

『宗教団体の社会貢献活動に関する調査』報告書

(2016年6月実施)

2017年4月

公益財団法人庭野平和財団

目 次

調査の趣旨	1
調査の概要	2
調査の結果	4
問1 宗教団体の行ってきた学校教育活動、病院運営などの社会貢献活動の認知は？	4
問2 知っている宗教団体の社会貢献活動は？	5
問3 宗教団体の行う社会貢献活動の評価は？	7
問4 期待する宗教団体の行う社会貢献活動は？	9
問5 宗教団体の行う平和活動の評価は？	11
問6 参加してもよい宗教団体の実施する社会貢献活動は？	13
問7 東日本大震災で、宗教団体が行った支援活動は？	15
問7 (SQ) 東日本大震災での宗教団体の支援活動を、なにで知ったか？	17
問8 大規模な災害が起きたときに、宗教団体はどのような活動を行ったほうがよい？	18
問9～11 宗教は大切か、信仰の保有、特定の宗教団体への加入	19
資料編	21
質問紙と単純集計	22
クロス集計表	25

《 調査の趣旨 》

宗教団体は教育、医療、社会福祉、平和活動、災害救助など多くの分野で、宗教活動と一線を画した活動を長年にわたり展開してきた。さらに現代社会の多用な問題に対しどのような具体的な貢献が可能か新たな模索が始まっており、その実践活動も数多く報告されている。

とくに阪神淡路大震災以降は、宗教団体の意識や体制が大きく変わった。

社会環境が変化する中で、宗教団体を取り巻く状況も変化しつつある。そうした中で、宗教団体による「社会貢献活動」という言葉は、近年、社会的に認知されるようになってきている。

これまでにも宗教団体がどのような社会的役割、社会的意味あるいは社会的機能を果たしているのかという考察は、宗教社会学や社会学を中心に行なわれてきたし、社会福祉の一部としても研究の対象となってきた。しかしながら今回の関心は宗教団体の社会的貢献にある。

先にも述べたように、宗教団体の側からは、これまでの宗教活動を中心とした活動とは一線を画して、現代社会に対してどのような具体的な貢献が可能かという、実践的で具体的な問題関心が存在する。他方で研究者からは、宗教団体が現在までどのような社会貢献を行なってきたか、あるいは今後どのような可能性が存在するかを探る研究が始まっており、研究成果も蓄積されるようになってきている。

本調査は、こうした状況の中で、宗教団体の行なう多様な社会活動に関する基礎資料を提供するために、「宗教団体の社会貢献活動に関する世論調査」として計画実施された。宗教団体が行なう個々の社会貢献活動は、どの程度認知、評価、期待されているのかを明らかにすることを目的としている。

宗教団体は、どのような社会においても必ず存在してきた。宗教団体は社会に対して大きな影響力を持つと同時に、当該の社会から制約も受けた。両者の間には蜜月の期間もあれば、衝突を繰り返した時期もある。現代社会において、宗教団体の社会活動がどのように一般の日本人に捉えられているかは、時宜にかなった重要なテーマである。

本財団は、社会の多方面に重要なデータを提供することで、国際的な宗教協力を基盤とした平和のための活動や明るい社会を作るための活動に貢献するものと考えている。

《 調査の概要 》

本調査は、2008年に初めて実施され、二度目は2012年、今回は三度目の調査となる。それゆえに、報告書には三度の調査結果を記載した。

前回の調査では、2011年3月11日に発生した東日本大震災直後から実施されてきた宗教者や宗教団体の災害支援活動に関する認知や評価についての項目を設けた。今回は5年を過ぎた段階であるが、どの程度認知や評価が変わったかを知るために、継続的に質問を設けた。（質問7～9）

調査の概要は以下通りである。調査の実施は社団法人中央調査社に依頼した。

2016年調査

調査対象 全国の20歳以上の男女3,950人
抽出法 層化3段無作為抽出法
調査方法 調査員による個別面接調査
調査時期 2016年6月3～13日
有効回答数 1,185人（30.0%）
調査機関 社団法人中央調査社

2012年調査

調査対象 全国の20歳以上の男女4,000人
抽出法 層化3段無作為抽出法
調査方法 調査員による個別面接調査
調査時期 2012年5月10～19日
有効回答数 1,232人（30.8%）
調査機関 社団法人中央調査社

2008年調査

調査対象 全国の20歳以上の男女4,000人
抽出法 層化3段無作為抽出法
調査方法 調査員による個別面接調査
調査時期 2008年10月10～19日
有効回答数 1,233人（30.8%）
調査機関 社団法人中央調査社

属性

< 都市規模別 >

	総数	21大都市	その他の都市	郡・町村
2016	1185	322(27.2)	735(62.0)	126(10.8)
2012	1232	343(27.8)	763(61.9)	126(10.2)
2008	1233	298(24.2)	809(65.6)	126(10.2)

< 性別 >

	総数	男	女
2016	1185	538(45.4)	647(54.6)
2012	1232	554(45.0)	678(55.0)
2008	1233	575(46.6)	658(53.4)

<年代別>

	総数	20代	30代	40代	50代	60代	70歳以上
2016	1185	118(10.0)	169(14.3)	216(18.2)	186(15.7)	217(18.3)	279(23.5)
2012	1232	154(12.5)	223(18.1)	200(16.2)	204(16.6)	214(17.4)	237(19.2)
2008	1233	125(10.1)	225(18.2)	189(15.3)	209(17.0)	243(19.7)	242(19.6)

<学歴別>

	総数	(旧)小・高 小(新)中学	(旧)中学 (新)高校	(旧)高専大 (新)大学	不明
2016	1185	108(9.1)	591(49.9)	479(40.4)	7(0.6)
2012	1232	170(13.8)	585(47.5)	474(38.5)	3(0.2)
2008	1233	184(14.9)	663(53.8)	385(31.2)	1(0.1)

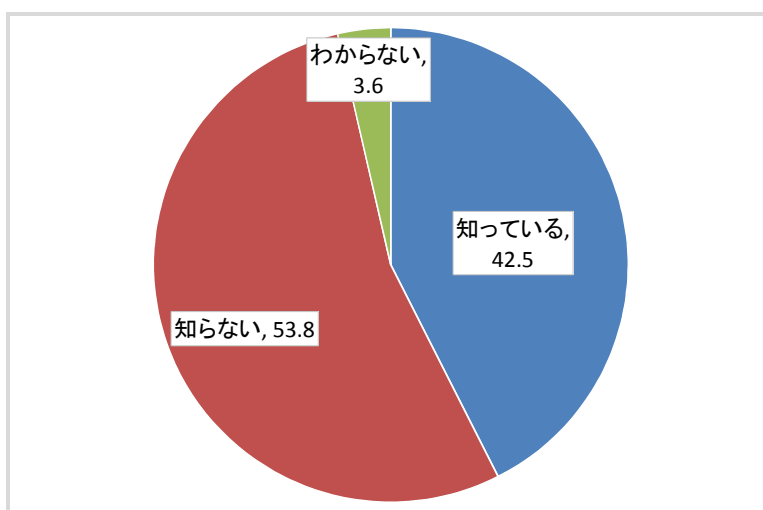
《 調査の結果 》

宗教団体の行ってきた学校教育活動、病院運営などの社会貢献活動の認知は？

問1 あなたは、宗教団体が、女性や子どものための学校教育活動、弱者のための病院運営などの社会貢献活動を長い間行ってきたことを知っていますか。（％）

	2016年	2012年	2008年
1 知っている	42.5	34.6	34.8
2 知らない	53.8	61.9	60.3
3 わからない	3.6	3.5	4.9

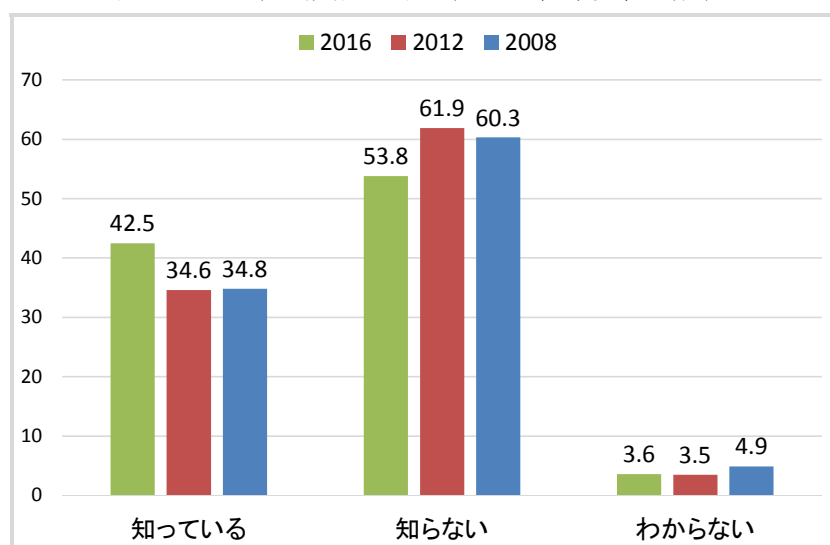
図1-1 社会貢献活動の認知（2016年）（％）



回答者への質問では、設問1として、まず、宗教団体の行う社会貢献活動の認知について尋ねた。宗教団体の社会貢献という表現が必ずしもなじみ深いものではないので、具体的にイメージしやすいように、もっとも一般的と考えられる学校教育活動、病院活動を例に挙げて質問をしている。学校教育活動や医療活動は、歴史的にも実態的にも宗教団体が活発に行い、社会的に受け入れられてきたものである。

平成28年の調査結果では、「知っている」が42.5パーセントと、これまでの調査結果と比較してもっとも高かった。「知っている」が4割を超えたのは今回調査が初めてである。前回と比較して7.9ポイント増加した。

図1-2 社会貢献活動の認知・経年変化（％）



問2で「あなたは、ここにあげるような、宗教団体の行っている社会貢献活動の中で、知っているものがありますか」と具体的な社会貢献活動の認知を尋ねたが、個々の選択肢でも全体としても大きく数値が上昇した項目は見られなかった。

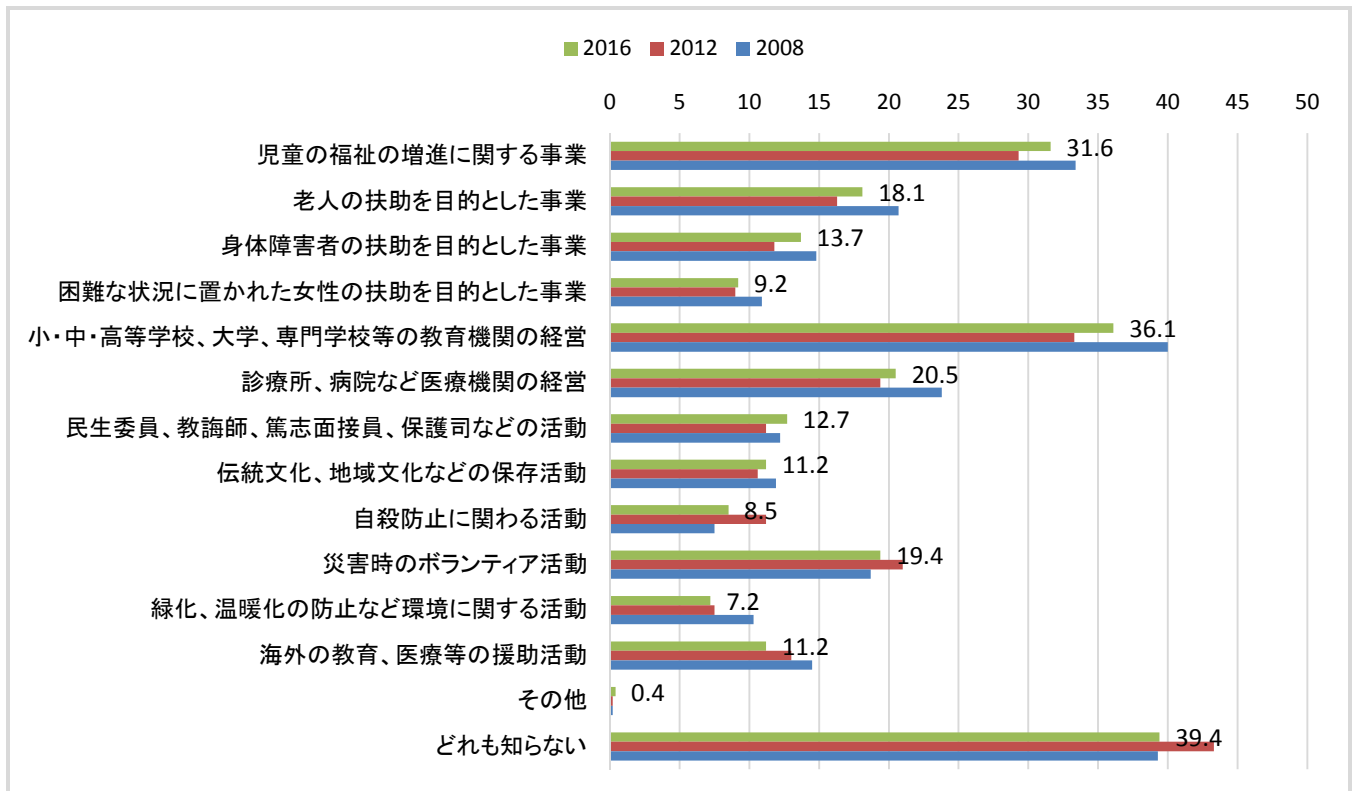
今回の調査で認知度が上昇したが、この上昇をそのまま日本人の宗教団体の社会貢献活動の認知の上昇と考えていいかどうかは、慎重に考える必要がありそうである。

知っている宗教団体の社会貢献活動は？

問2 あなたは、ここにあげるような、宗教団体の行っている社会貢献活動の中で、知っているものがありますか。この中からあてはまるものをいくつでもあげてください。（複数回答）（％）

	2016年	2012年	2008年
1 児童の福祉の増進に関する事業（保育所、幼稚園、児童擁護施設など）	31.6	29.3	33.4
2 老人の扶助を目的とした事業（養護老人ホーム、特別養護老人ホームなど）	18.1	16.3	20.7
3 身体障害者更生施設などの経営、身体障害者の扶助を目的とした事業	13.7	11.8	14.8
4 婦人保護施設の経営、困難な状況に置かれた女性の扶助を目的とした事業	9.2	9.0	10.9
5 小学校、中学校、高等学校、大学、専門学校などの教育機関の経営	36.1	33.3	40.0
6 診療所、病院など医療機関の経営	20.5	19.4	23.8
7 民生委員、教誨師、篤志面接員、保護司などの活動	12.7	11.2	12.2
8 伝統文化、地域文化などの保存活動	11.2	10.6	11.9
9 自殺防止に関わる活動	8.5	11.2	7.5
10 災害時のボランティア活動	19.4	21.0	18.7
11 緑化、温暖化の防止など環境に関する活動	7.2	7.5	10.3
12 海外の教育、医療等の援助活動	11.2	13.0	14.5
13 その他	0.4	0.2	0.2
14 どれも知らない	39.4	46.9	44.3

図2 知っている宗教団体の社会貢献活動（％）



もっとも知っている宗教団体の社会貢献活動は、「小学校、中学校、高等学校、大学、専門学校などの教育機関の経営」で36.1パーセントだった。「児童の福祉の増進に関する事業」は31.6パーセントだった。

その他では「診療所、病院など医療機関の経営」（20.5%）、「災害時のボランティア活動」（19.4%）、「老人の扶助を目的とした事業（養護老人ホーム、特別養護老人ホームなど）」（18.1%）となっている。

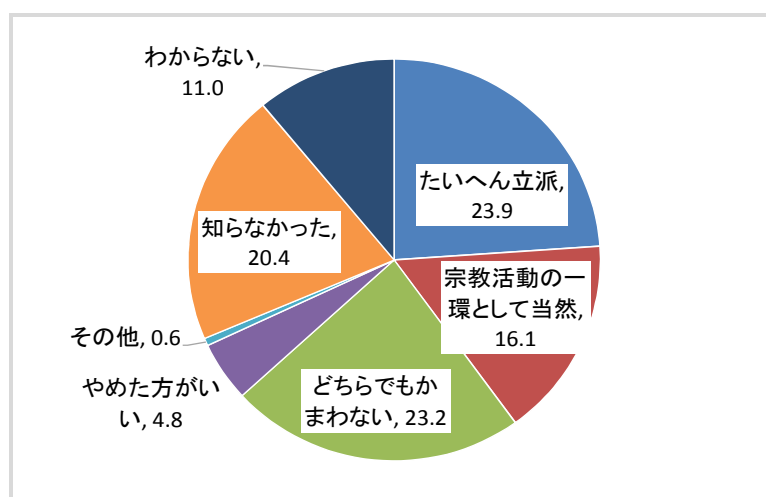
大きく数値が増加した項目はなく、ほぼこれまでの調査結果と同じであった。この傾向は、多少の差はあっても、3回の調査とも同じであった。

宗教団体の行う社会貢献活動の評価は？

問3 あなたは、宗教団体が、このような社会貢献活動を行ってきたことに対してどのように考えますか。あなたのお考えに最も近いものを1つだけ選んでください。（％）

	2016年	2012年	2008年
1 たいへん立派な活動で、もっと活発に行ってほしい	23.9	19.2	19.1
2 宗教団体がこうした活動を行うのは、宗教活動の一環として当然である	16.1	16.3	15.2
3 宗教団体が勝手にやっていることで、やってもやらなくてもどちらでもかまわない	23.2	23.1	24.4
4 宗教団体がよい評判を得ようとしてやっていることで、やめた方がいい	4.8	6.1	5.4
5 その他	0.6	0.6	1.2
6 宗教団体がこのような社会活動を行っていたことを知らなかった	20.4	24.1	22.5
7 わからない	11.0	10.6	12.2

図3-1 宗教団体の行う社会貢献活動の評価（％）



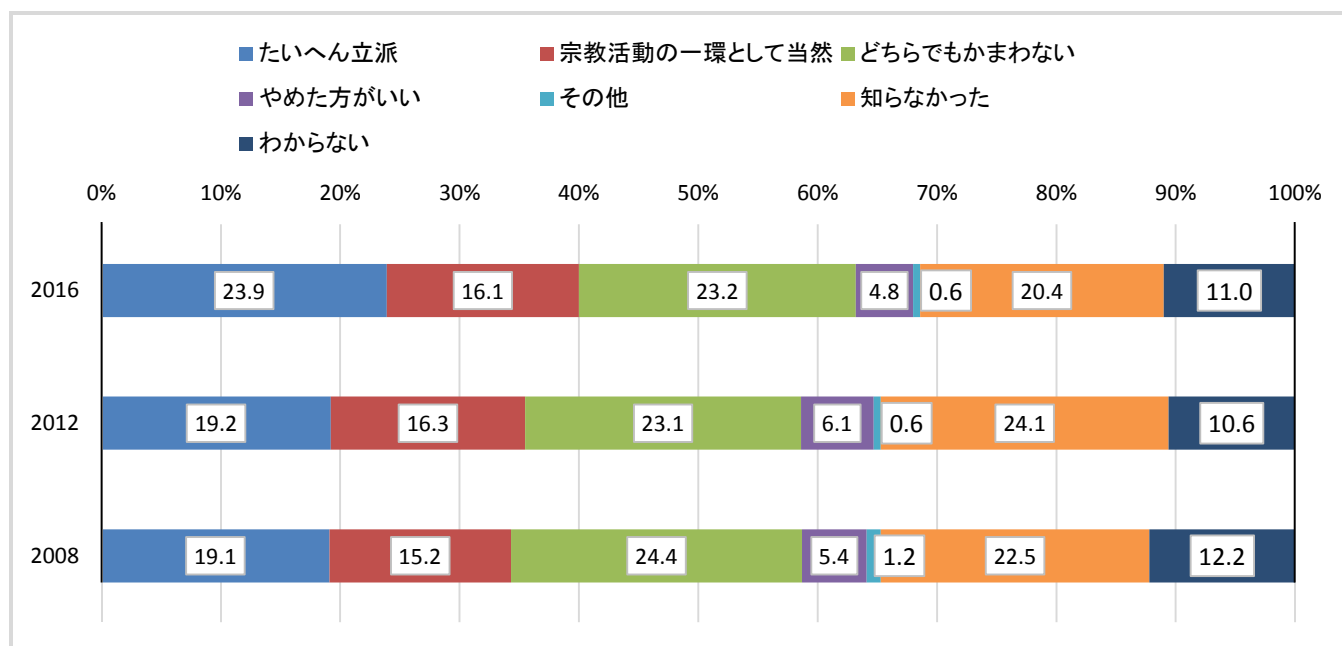
宗教団体の行う社会貢献活動の評価に関して、過去2回の調査でもっとも多かった回答は「宗教団体がこのような社会活動を行っていたことを知らなかった」であった。今回の調査では「たいへん立派な活動で、もっと活発に行ってほしい」がもっとも多く（23.9％）、「宗教団体がこのような社会活動を行っていたことを知らなかった」が減少した。

これまで実施した調査全体の傾向は「無関心」であった。今回の調査でも、問3に関していえば、いぜんとして「宗教団体が勝手にやっていることで、やってもやらなくてもどちらでもかまわない」

（23.2％）は高い。しかし「たいへん立派な活動で、もっと活発に行ってほしい」と「宗教団体がこうした活動を行うのは、宗教活動の一環として当然である」（16.1％）という肯定的な評価を合計すると4割に上る。宗教団体の行う社会貢献活動を宣伝と受け止める回答はわずかで、5パーセントを下回った。

宗教団体の行うさまざまな社会貢献活動に「関心あり」、とまではいかななくても、「無関心」の態度はやや後退し、認知や評価は、やや好転しつつあるのかもしれない。

図3-2 宗教団体の行う社会貢献活動の評価・経年変化 (%)



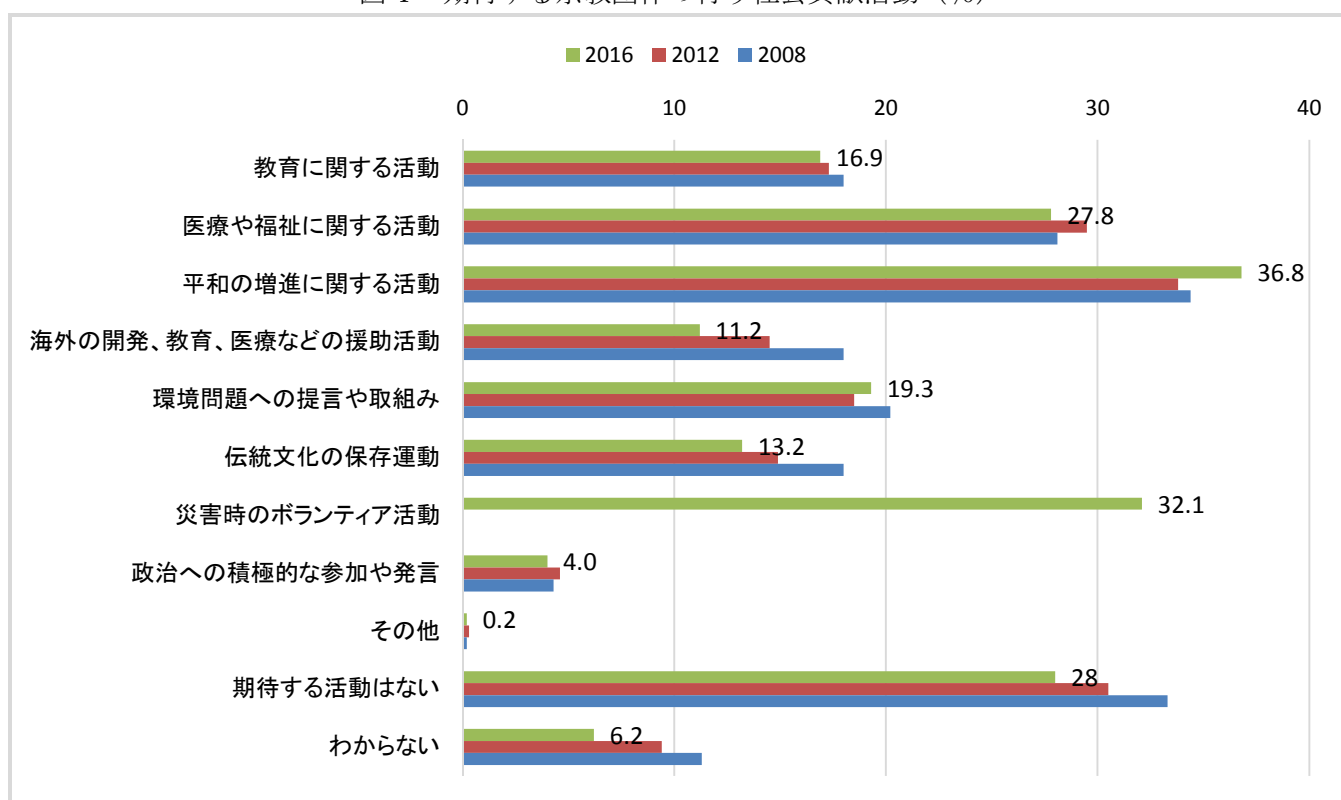
上図は三年間の変化を見るために作成した図であるが、「しらなかった」「わからない」の割合を考慮すると、「関心あり」がしだいに優勢になっていく傾向を見て取ることができる。

期待する宗教団体の行う社会貢献活動は？

問4 あなたは、宗教団体が行う活動として、どのような活動を期待しますか。この中からあてはまるものをいくつでも選んでください。（複数回答）（%）

	2016年	2012年	2008年
1 教育に関する活動	19.9	17.3	18.0
2 医療や福祉に関する活動	27.8	29.5	28.1
3 平和の増進に関する活動	36.8	33.8	34.4
4 海外の開発、教育、医療などの援助活動	11.2	14.5	18.0
5 環境問題への提言や取組み	19.3	18.5	20.2
6 伝統文化の保存運動	13.2	14.9	18.0
7 災害時のボランティア活動	32.1	—	—
8 政治への積極的な参加や発言	4.0	4.6	4.3
9 その他	0.2	0.3	0.2
10 期待する活動はない	28.0	30.5	33.3
11 わからない	6.2	9.4	11.3

図4 期待する宗教団体の行う社会貢献活動（%）



もっとも期待する宗教団体が行う社会貢献活動は「平和の増進に関する活動」で36.8パーセントであった。「平和の増進に関する活動」の認知度が6割を超えているが、宗教団体の平和活動の評価について尋ねた問5で「わからない」を除く数値である。ちなみに、問5で宗教団体の行う平和活動について良い評価を合計すると34.4パーセントとなり、問4の36.8パーセントとほぼ同じとなる。

その他の項目では、今回の調査で初めて加えた「災害時のボランティア活動」（32.1%）への期待が高かった。「医療や福祉に関する活動（27.8%）」や「環境問題への提言や取組み」（19.3%）も宗教団体の社会活動として期待されていると考えていだろう。

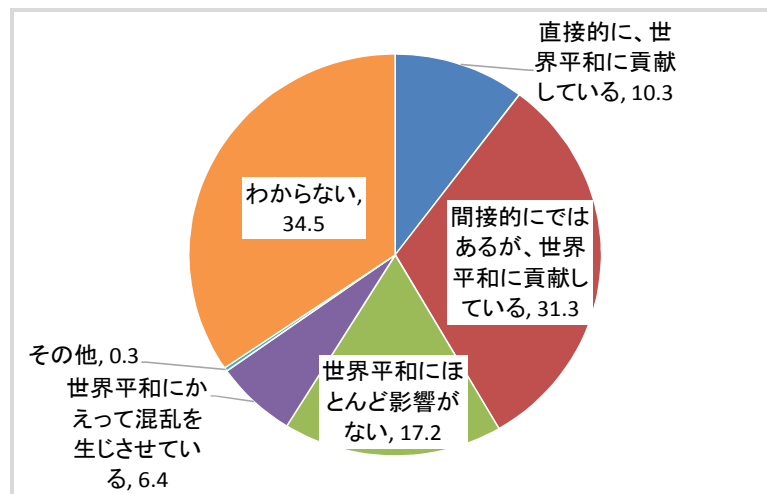
三回の調査結果を比較すると、「平和の増進に関する活動」がもっとも高く、他の項目も順位等に変化は見られない。個々の選択肢の増減については、「海外の開発、教育、医療などの援助活動」が6.8ポイント、「伝統文化の保存運動」が4.8ポイント減少している。

宗教団体の行う平和活動の評価は？

問5 多くの宗教団体は、比叡山宗教サミットや世界宗教者会議（WCRP）などを定期的で開催して、世界平和について意見交換をしています。あなたは、このことについてどう思いますか。あなたのお考えに最も近いものを1つだけ選んでください。（％）

	2016年	2012年	2008年
1 宗教団体の行う平和活動は、直接的に、世界平和に貢献している	10.3	9.3	7.6
2 宗教団体の行う平和活動は、間接的にはあるが、世界平和に貢献している	31.3	28.6	26.8
3 宗教団体の行う平和活動は、世界平和にはほとんど影響がない	17.2	15.9	15.4
4 宗教団体の行う平和活動は、世界平和にかえって混乱を生じさせている	6.4	7.6	8.5
5 その他	0.3	0.4	0.6
6 わからない	34.5	38.3	41.0

図5-1 宗教団体の行う平和活動の評価（％）



宗教団体の行う平和活動が世界平和に貢献しているとする回答は41.6パーセント（「直接的に、世界平和に貢献している」と「間接的にはあるが、世界平和に貢献している」の合計）で、調査を行うたびに増加している。

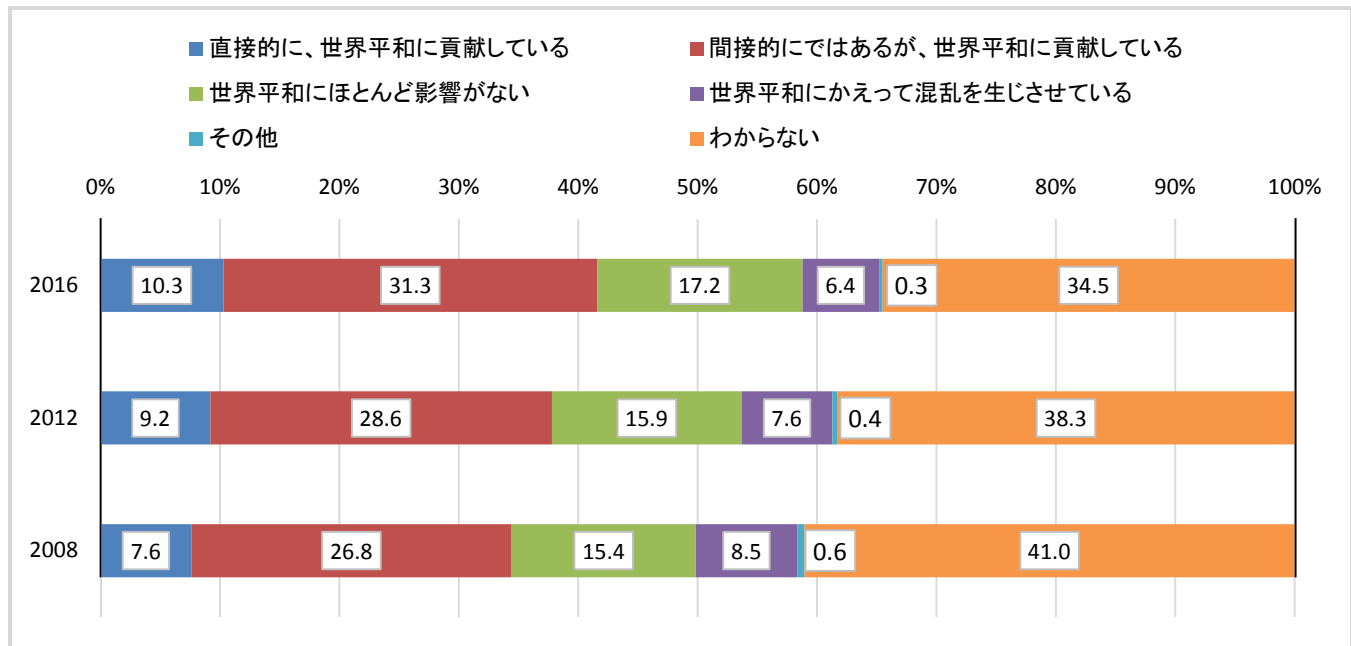
「世界平和にかえって混乱を生じさせている」は6.4パーセントにとどまり、調査のたびに数値は低くなっている。世界的には21世紀になって宗教とかかわる紛争が頻発しており、テレビや新聞で頻繁に報道されている。回答者はこうした活動とは区別して宗教団体の行う平和活動を評価しているものと考えられる。

「わからない」と回答を留保する回答者も調査のたびに減少しており、34.5パーセントという回答率はいぜんとして高いものの、第1回調査からは6.5ポイント減少した。宗教団体の平和活動への貢献に対する期待はしだいに大きくなっているといっているのではないかな。

三回の調査結果を見ると、「宗教団体の行う平和活動は、直接的に、世界平和に貢献している」が3.3ポイント、「宗教団体の行う平和活動は、間接的にはあるが、世界平和に貢献している」が4.5ポイント増加し、合計すると7.8ポイントの増加となる。「宗教団体の行う平和活動は、世界平和にはほとんど影響がない」はほとんど変化がなく、「その他」と「わからない」は減少を続けている。

宗教団体の行う平和活動は、先にも述べたように、認知され評価され、そして期待されていると考えてよいだろう。

図 5 - 2 宗教団体の行う平和活動の評価・経年変化 (%)

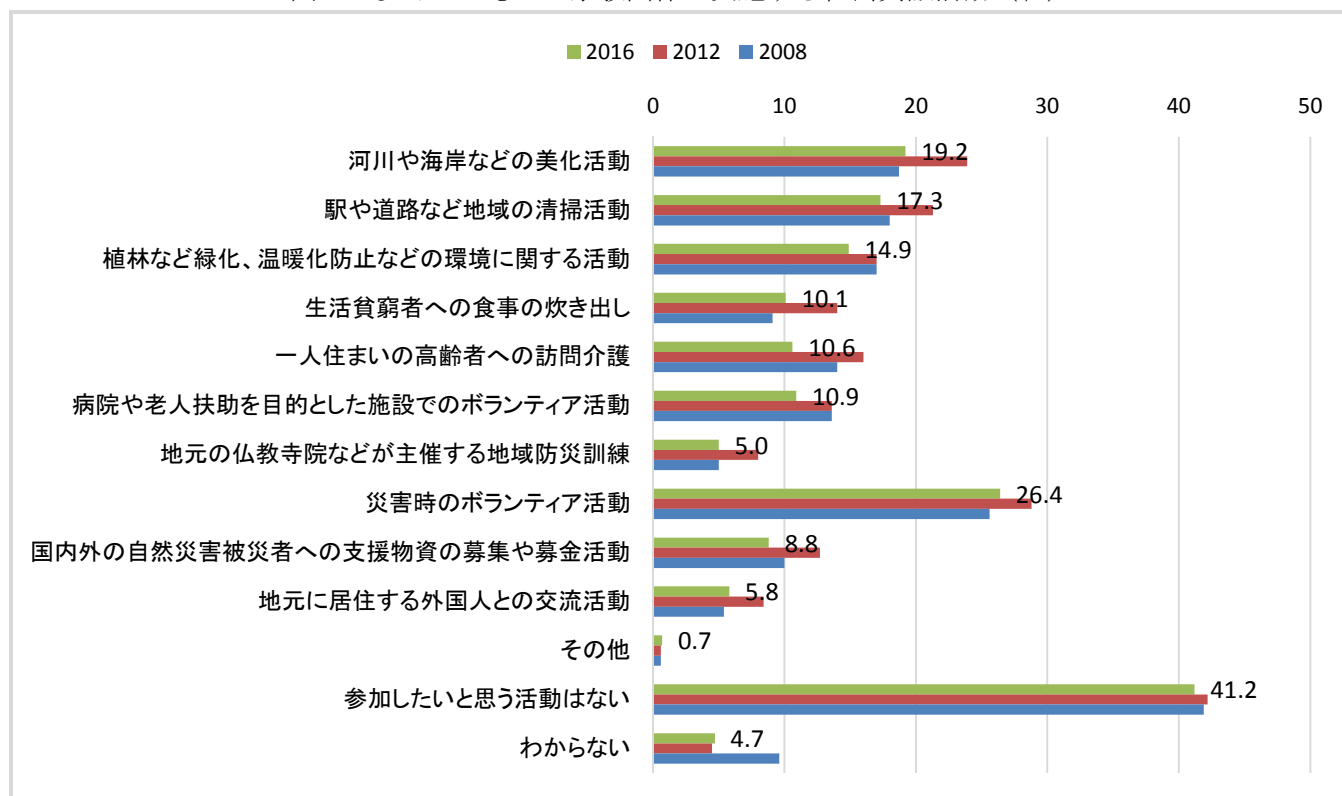


参加してもよい宗教団体の実施する社会貢献活動は？

問6 宗教団体や宗教団体の関連団体、もしくは宗教団体の連合体が実施する社会貢献活動で、信者になることを前提としないならば、参加してもよいと思う社会貢献活動はどのようなものでしょうか。この中からあてはまるものをいくつでも選んでください。（複数回答）（%）

	2016年	2012年	2008年
1 河川や海岸などの美化活動	19.2	23.9	18.7
2 駅や道路など地域の清掃活動	17.3	21.3	18.0
3 植林など緑化、温暖化防止などの環境に関する活動	14.9	17.0	17.0
4 生活貧窮者への食事の炊き出し	10.1	14.0	9.1
5 一人住まいの高齢者への訪問介護	10.6	16.0	14.0
6 病院や老人の扶助を目的とした施設でのボランティア活動	10.9	13.6	13.6
7 地元の仏教寺院などが主催する地域防災訓練	5.0	8.0	5.0
8 災害時のボランティア活動	26.4	28.8	25.6
9 国内外の自然災害被災者への支援物資の募集や義捐金の募金活動	8.8	12.7	10.0
10 地元に住居する外国人との交流活動	5.8	8.4	5.4
11 その他	0.7	0.6	0.6
12 参加したいと思う活動はない	41.2	42.2	41.9
13 わからない	4.7	4.5	9.6

図6 参加してもよい宗教団体の実施する社会貢献活動（%）



複数回答であるにもかかわらずそれぞれの選択肢の回答数はわずかであった。3回実施した調査の中ではもっとも低調だった。この質問でもっとも高い回答だったのは「参加したいと思う活動はない」で41.2パーセントであった。これまで実施されてきた世論調査によると、3割から4割の人が社会的活

動への参加意識を持っていないことがわかっており、必ずしも宗教団体の実施する社会貢献活動だけの問題ではないが、今回の調査での宗教団体の社会貢献活動に対する認知・評価の高まりを考えると、認知・評価と活動への参加は、別のもとと考えられているようだ。

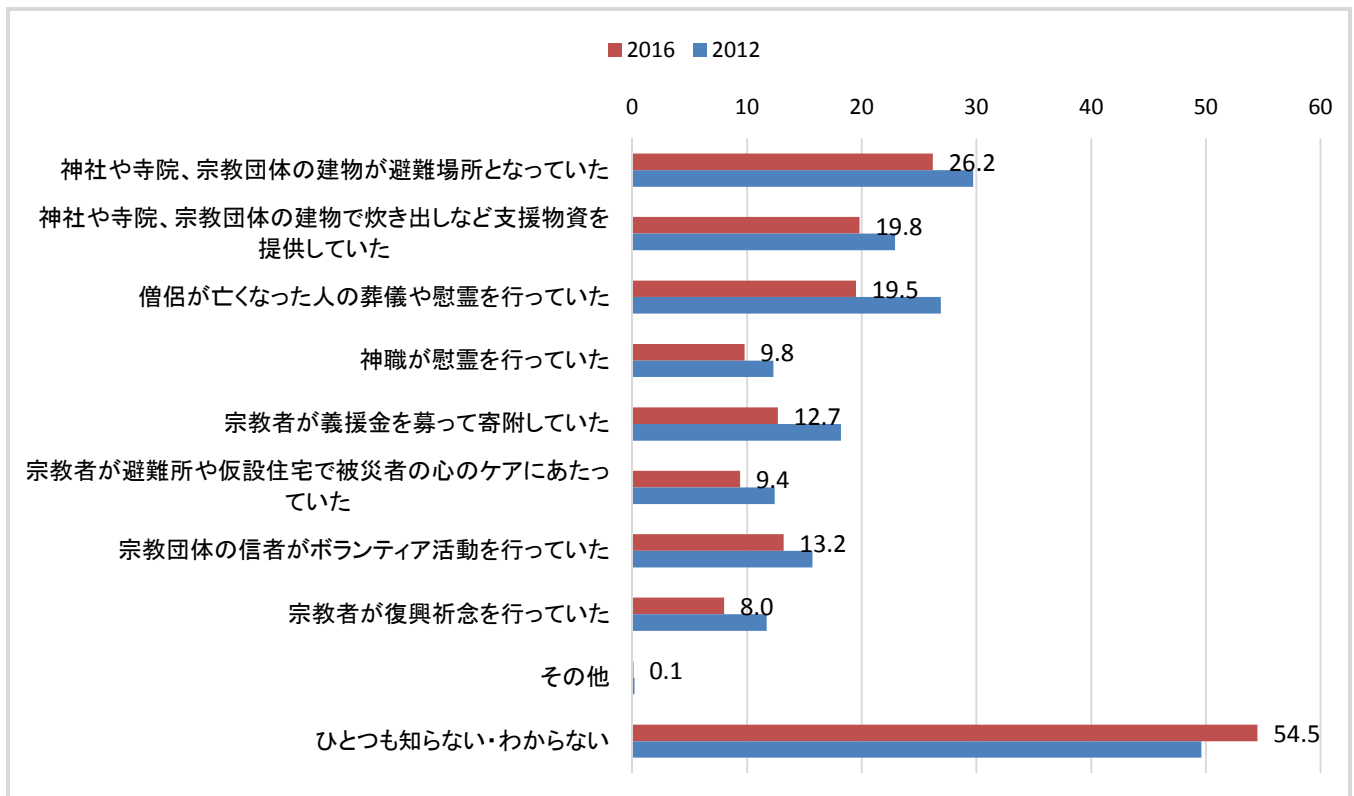
実際の活動でもっとも高かったのは「災害時のボランティア活動」で26.4パーセントだった。次は「河川や海岸などの美化活動」で19.2パーセントだった。

東日本大震災で、宗教団体が行った支援活動は？

問7 平成23年に（今回は「昨年」）東日本大震災が起こって以来、多くの宗教団体がさまざまな支援活動を行ってきました。知っている活動がありましたら、この中からいくつでも選んでください。（％）

	2016年	2012年
1 神社や寺院、宗教団体の建物が避難場所となっていた	26.2	29.7
2 神社や寺院、宗教団体の建物で炊き出しなど支援物資を提供していた	19.8	22.9
3 僧侶が亡くなった人の葬儀や慰霊を行っていた	19.5	26.9
4 神職が慰霊を行っていた	9.8	12.3
5 宗教者が義援金を募って寄附していた	12.7	18.2
6 宗教者が避難所や仮設住宅で被災者の心のケアにあたっていた	9.4	12.4
7 宗教団体の信者がボランティア活動を行っていた	13.2	15.7
8 宗教者が復興祈念を行っていた	8.0	11.7
9 その他	0.1	0.2
10 ひとつも知らない・わからない → （問8へ）	54.5	49.6

図7 東日本大震災での支援活動の認知（％）



今回の調査でもっとも回答率の高かった選択肢は「ひとつもしらない・わからない」で54.5パーセントだった。他の選択肢はどれも三割に達しなかった。

前回調査は震災後の翌年の実施であった。今回はさらに4年たった時点での調査で、東日本大震災の発生からは5年半が経過したことになる。一般的にいて、震災の記憶が薄らいでいくことはやむをえないかもしれない。しかしながらその後も多くの災害や事故が起こり、そのたびに宗教団体の支援活動は行われてきたわけで、支援活動に関する報道や見聞が、東日本大震災での記憶を保ち続けたり新たに

する可能性は存在する。しかしながら調査結果からすると、多くの宗教団体が実施したさまざまな支援活動は忘却されつつあるようだ。選択肢の回答率はすべて低下した。

回答された「知っている活動」でもっとも多かったのは「神社や寺院、宗教団体の建物が避難場所となっていた」で26.2パーセントだった。つぎは「神社や寺院、宗教団体の建物で炊き出しなど支援物資を提供していた」（19.8%）、「僧侶が亡くなった人の葬儀や慰霊を行っていた」（19.5%）だった。

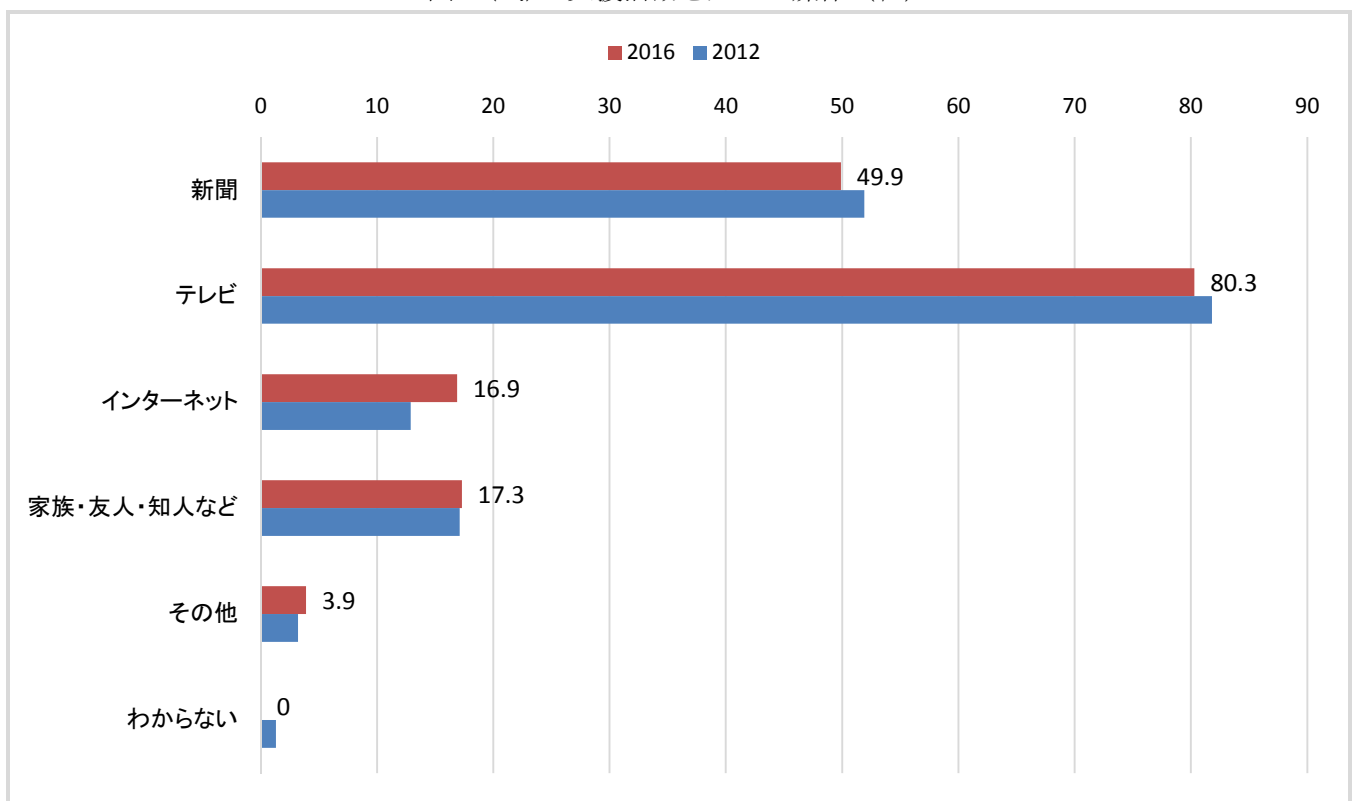
他方で「ひとつも知らない・わからない」と回答した者は増加して5割を超えた。東日本大震災における宗教団体の支援活動は、しだいに忘れられつつあるようである。

東日本大震災での宗教団体の支援活動を、なにで知ったか？

問7 (SQ) では、いまお答えいただいた宗教団体の活動を、なにで知りましたか。この中からあてはまるものをいくつでも選んでください。(%)

	2016年	2012年
1 新聞	49.9	51.9
2 テレビ	80.3	81.8
3 インターネット	16.9	12.9
4 家族・友人・知人など	17.3	17.1
5 その他	3.9	3.2
6 わからない	0.0	1.3

図7 (SQ) 支援活動を知った媒体 (%)



問7で、宗教団体が行うさまざまな支援活動を知っていると回答した者に対して、どのような媒体を通じて知ったかを尋ねた。圧倒的に高かったのは「テレビ」で8割を超えた(80.3パーセント)。今ひとつは「新聞」で49.9パーセントでほぼ半数だった。宗教団体の活動に限らず、東日本大震災に関するニュースは、まず速報性の高いテレビでという結果になっており、順当な調査結果である。

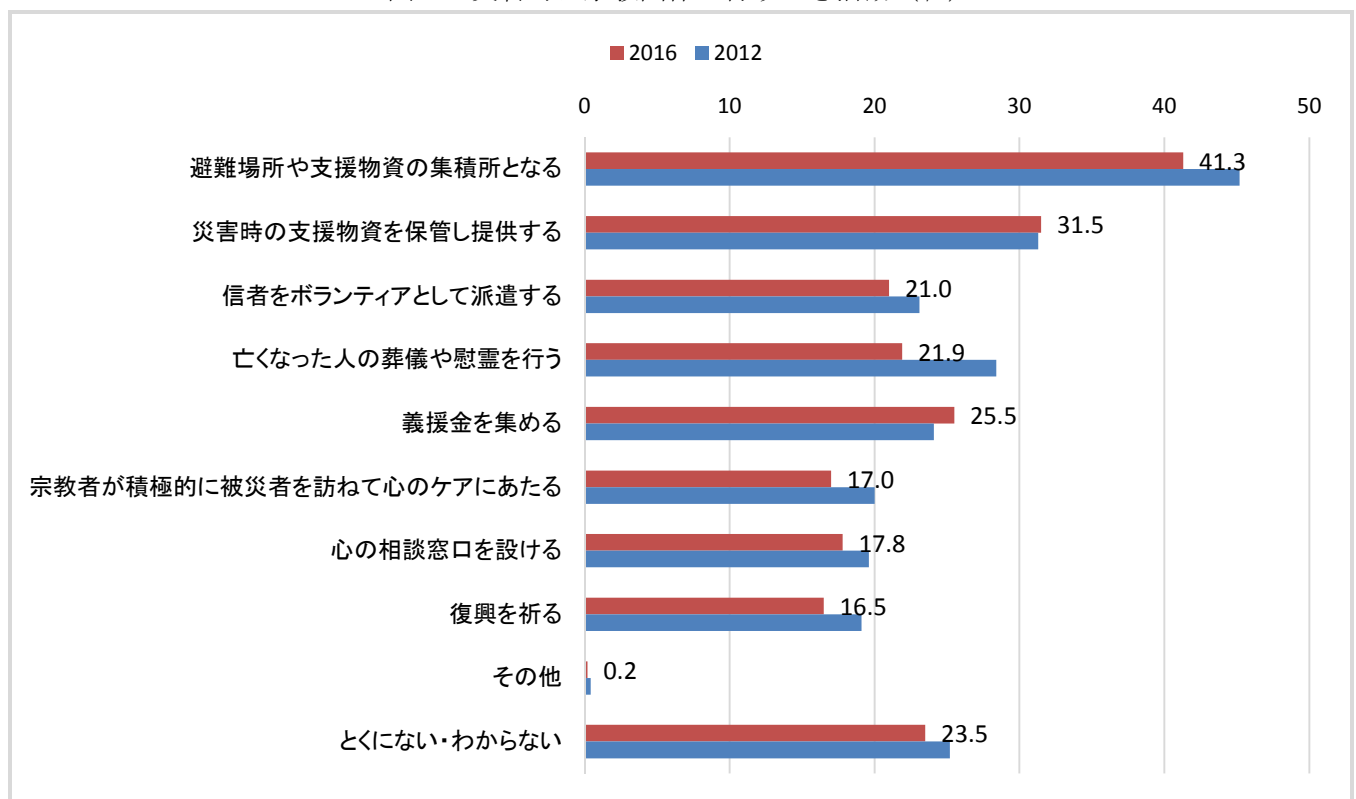
ところで、前回と比較して、テレビ、新聞といったマスメディアの回答率が減少し、パーソナルメディアやロコミの回答率が高くなるという結果が示された。マスメディアの影響の大きさはいうまでもないが、自ら検索して情報を入手する傾向の強いインターネット情報や、家族や友人たちとの日常生活における話題は、記憶や印象に強く残るのかもしれない。

大規模な災害が起きたときに、宗教団体はどのような活動を行ったほうがよい？

問8 大規模な災害が起きたときに、宗教者や宗教団体はどのような活動を行ったほうがよいと思いますか。この中からいくつでも選んでください。（％）

	2016年	2012年
1 避難場所や支援物資の集積所となる	41.3	45.2
2 災害時の支援物資を保管し提供する	31.5	31.3
3 信者をボランティアとして派遣する	21.0	23.1
4 亡くなった人の葬儀や慰霊を行う	21.9	26.9
5 義援金を集める	25.5	24.1
6 宗教者が積極的に被災者を訪ねて心のケアにあたる	17.0	20.0
7 心の相談窓口を設ける	17.8	19.6
8 復興を祈る	16.5	19.1
9 その他	0.2	0.4
10 とくにない・わからない	23.5	25.2

図8 災害時に宗教団体が行うべき活動（％）



宗教者や宗教団体が行ったほうがよい活動としてもっとも高かったのは「避難場所や支援物資の集積所となる」で41.3パーセントだった。41.3パーセントという数値は、宗教団体の社会活動に関する数値としてはきわめて高い数値である。

つぎに高かった選択肢も「災害時の支援物資を保管し提供する」31.5パーセントで前回調査よりも微増した。同じく、直接宗教活動とは関係のない「義援金を集める」が25.5パーセントで増加している。

直接宗教活動に関わる選択肢はすべて数値が前回調査よりも低くなった。「亡くなった人の葬儀や慰霊を行う」は5ポイント減少して21.9パーセントで、「宗教者が積極的に被災者を訪ねて心のケアにあたる」「心の相談窓口を設ける」「復興を祈る」はどれも17パーセントほどであった。

問9 あなたは、宗教は現在の日本社会や個人にとってどの程度大切だと思いますか。あなたのお考えに最も近いものを1つだけ選んでください。（％）

	2016年	2012年	2008年
1 ひじょうに大切だ	7.8	7.3	11.2
2 まあ大切だ	50.3	47.2	42.3
3 あまり大切ではない	24.5	26.8	24.8
4 まったく大切ではない	5.5	6.4	7.4
5 わからない	12.0	12.3	14.3

問10 あなたは、何か信仰を持っていますか（％）

	2016年	2012年	2008年
1 持っている	21.2	21.4	24.2
2 持っていない	76.5	76.5	73.7
3 わからない	1.4	0.9	1.1
4 答えたくない	0.9	1.1	1.1

問11 あなたは、特定の宗教団体に入っていますか（％）

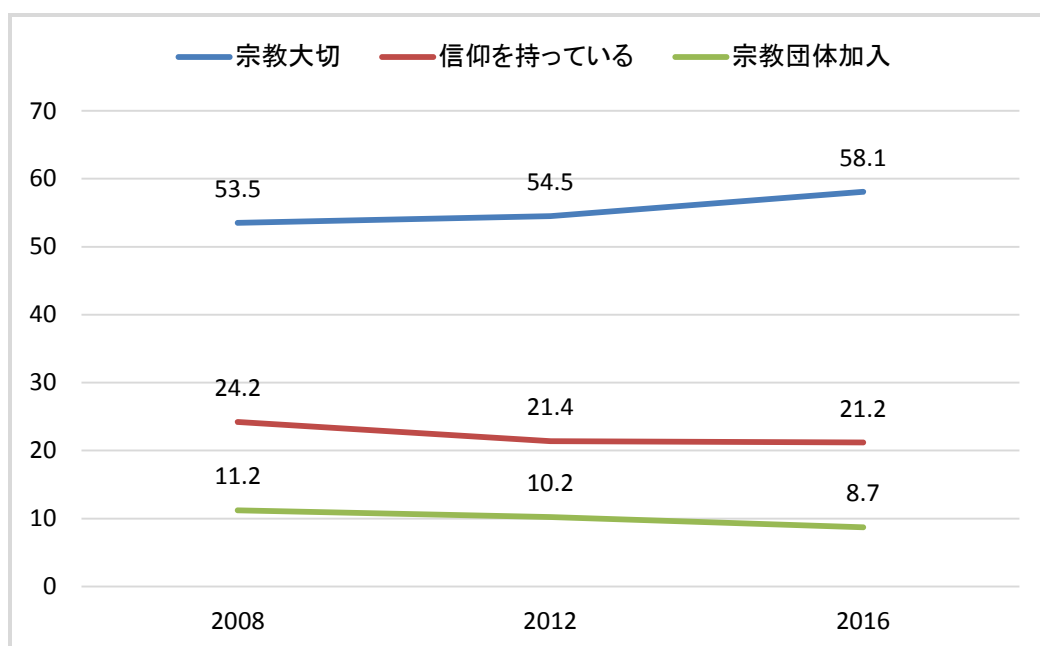
	2016年	2012年	2008年
1 入っている	8.7	10.2	11.2
2 入っていない	89.5	88.1	87.2
3 わからない	0.8	0.6	0.8
4 答えたくない	1.0	1.1	0.8

問9から問11まで、宗教に関する一般的な質問を行った。

3回の調査を概観すると、宗教を「大切だ」とする人は増加した。しかし、信仰の保有と宗教団体への帰属は減少した。

今回の調査でも見られた認知・評価の高まりは見られても、自覚的な信仰や教団への帰属へとつながらない状況が存在している。

図9～11 宗教団体の大切さ・信仰・加入について（％）



資 料 編

質問紙と単純集計	2 2
クロス集計表	2 5

宗教もしくは宗教団体の社会的貢献、公共性に関する調査
－宗教団体の行う社会貢献活動の認知と評価－

問1 あなたは、宗教団体が、女性や子どものための学校教育活動、弱者のための病院運営などの社会貢献活動を長い間行ってきたことを知っていますか。(%)

- | | |
|---------|------|
| 1 知っている | 42.5 |
| 2 知らない | 53.8 |
| 3 わからない | 3.6 |

問2 あなたは、ここにあげるような、宗教団体の行っている社会貢献活動の中で、知っているものがありますか。この中からあてはまるものをいくつでもあげてください。(複数回答)(%)

- | | |
|--------------------------------------|------|
| 1 児童の福祉の増進に関する事業(保育所、幼稚園、児童擁護施設など) | 31.6 |
| 2 老人の扶助を目的とした事業(養護老人ホーム、特別養護老人ホームなど) | 18.1 |
| 3 身体障害者更生施設などの経営、身体障害者の扶助を目的とした事業 | 13.7 |
| 4 婦人保護施設の経営、困難な状況に置かれた女性の扶助を目的とした事業 | 9.2 |
| 5 小学校、中学校、高等学校、大学、専門学校などの教育機関の経営 | 36.1 |
| 6 診療所、病院など医療機関の経営 | 20.5 |
| 7 民生委員、教誨師、篤志面接員、保護司などの活動 | 12.7 |
| 8 伝統文化、地域文化などの保存活動 | 11.2 |
| 9 自殺防止に関わる活動 | 8.5 |
| 10 災害時のボランティア活動 | 19.4 |
| 11 緑化、温暖化の防止など環境に関する活動 | 7.2 |
| 12 海外の教育、医療等の援助活動 | 11.2 |
| 13 その他 | 0.4 |
| 14 どれも知らない | 39.4 |
| 15 わからない | 4.1 |

問3 あなたは、宗教団体が、このような社会貢献活動を行ってきたことに対してどのように考えますか。あなたのお考えに最も近いものを1つだけ選んでください。(%)

- | | |
|---|------|
| 1 たいへん立派な活動で、もっと活発に行ってほしい | 23.9 |
| 2 宗教団体がこうした活動を行うのは、宗教活動の一環として当然である | 16.1 |
| 3 宗教団体が勝手にやっていることで、やってもやらなくてもどちらでもかまわない | 23.2 |
| 4 宗教団体がよい評判を得ようとしてやっていることで、やめた方がいい | 4.8 |
| 5 その他 | 0.6 |
| 6 宗教団体がこのような社会活動を行っていたことを知らなかった | 20.4 |
| 7 わからない | 11.0 |

問4 あなたは、宗教団体が行う活動として、どのような活動を期待しますか。この中からあてはまるものをいくつでも選んでください。(複数回答)(%)

- | | |
|----------------------|------|
| 1 教育に関する活動 | 16.9 |
| 2 医療や福祉に関する活動 | 27.8 |
| 3 平和の増進に関する活動 | 36.8 |
| 4 海外の開発、教育、医療などの援助活動 | 11.2 |
| 5 環境問題への提言や取組み | 19.3 |
| 6 伝統文化の保存運動 | 13.2 |
| 7 災害時のボランティア活動 | 32.1 |
| 8 政治への積極的な参加や発言 | 4.0 |
| 9 その他 | 0.2 |
| 10 期待する活動はない | 28.0 |
| 11 わからない | 6.2 |

問5 多くの宗教団体は、比叡山宗教サミットや世界宗教者会議（WCRP）などを定期的を開催して、世界平和について意見交換をしています。あなたは、このことについてどう思いますか。あなたのお考えに最も近いものを1つだけ選んでください。（%）

- | | |
|-------------------------------------|------|
| 1 宗教団体の行う平和活動は、直接的に、世界平和に貢献している | 10.3 |
| 2 宗教団体の行う平和活動は、間接的にはあるが、世界平和に貢献している | 31.3 |
| 3 宗教団体の行う平和活動は、世界平和にはほとんど影響がない | 17.2 |
| 4 宗教団体の行う平和活動は、世界平和にかえって混乱を生じさせている | 6.4 |
| 5 その他 | 0.3 |
| 6 わからない | 34.5 |

問6 宗教団体や宗教団体の関連団体、もしくは宗教団体の連合体が実施する社会貢献活動で、信者になることを前提としないならば、参加してもよいと思う社会貢献活動はどのようなものでしょうか。この中からあてはまるものをいくつでも選んでください。（複数回答）（%）

- | | |
|---------------------------------|------|
| 1 河川や海岸などの美化活動 | 19.2 |
| 2 駅や道路など地域の清掃活動 | 17.3 |
| 3 植林など緑化、温暖化防止などの環境に関する活動 | 14.9 |
| 4 生活貧窮者への食事の炊き出し | 10.1 |
| 5 一人住まいの高齢者への訪問介護 | 10.6 |
| 6 病院や老人の扶助を目的とした施設でのボランティア活動 | 10.9 |
| 7 地元の仏教寺院などが主催する地域防災訓練 | 5.0 |
| 8 災害時のボランティア活動 | 26.4 |
| 9 国内外の自然災害被災者への支援物資の募集や義捐金の募金活動 | 8.8 |
| 10 地元に住居する外国人との交流活動 | 5.8 |
| 11 その他 | 0.7 |
| 12 参加したいと思う活動はない | 41.2 |
| 13 わからない | 4.7 |

問7 東日本大震災が起こって以来、多くの宗教団体がさまざまな支援活動を行ってきました。知っている活動がありましたら、この中からいくつでも選んでください。（%）

- | | |
|-----------------------------------|------|
| 1 神社や寺院、宗教団体の建物が避難場所となっていた | 26.2 |
| 2 神社や寺院、宗教団体の建物で炊き出しなど支援物資を提供していた | 19.8 |
| 3 僧侶が亡くなった人の葬儀や慰霊を行っていた | 19.5 |
| 4 神職が慰霊を行っていた | 9.8 |
| 5 宗教者が義援金を募って寄附していた | 12.7 |
| 6 宗教者が避難所や仮設住宅で被災者の心のケアにあたっていた | 9.4 |
| 7 宗教団体の信者がボランティア活動を行っていた | 13.2 |
| 8 宗教者が復興祈念を行っていた | 8.0 |
| 9 その他 | 0.1 |
| 10 ひとつも知らない・わからない → （問8へ） | 54.5 |

問7 (SQ) では、いまお答えいただいた宗教団体の活動を、なにで知りましたか。この中からあてはまるものをいくつでも選んでください。（%）

- | | |
|--------------|------|
| 1 新聞 | 49.9 |
| 2 テレビ | 80.3 |
| 3 インターネット | 16.9 |
| 4 家族・友人・知人など | 17.3 |
| 5 その他 | 3.9 |
| 6 わからない | 0.0 |

問8 大規模な災害が起きたときに、宗教者や宗教団体はどのような活動を行ったほうがよいと思いますか。この中からいくつでも選んでください。(%)

1 避難場所や支援物資の集積所となる	41.3
2 災害時の支援物資を保管し提供する	31.5
3 信者をボランティアとして派遣する	21.0
4 亡くなった人の葬儀や慰霊を行う	21.9
5 義援金を集める	25.5
6 宗教者が積極的に被災者を訪ねて心のケアにあたる	17.0
7 心の相談窓口を設ける	17.8
8 復興を祈る	16.5
9 その他	0.2
10 とくにない・わからない	23.5

問9 あなたは、宗教は現在の日本社会や個人にとってどの程度大切だと思いますか。あなたのお考えに最も近いものを1つだけ選んでください。

1 ひじょうに大切だ	7.8
2 まあ大切だ	50.3
3 あまり大切ではない	24.5
4 まったく大切ではない	5.5
5 わからない	12.0

問10 あなたは、何か信仰を持っていますか

1 持っている	21.2
2 持っていない	76.5
3 わからない	1.4
4 答えたくない	0.9

問11 あなたは、特定の宗教団体に入っていますか

1 入っている	8.7
2 入っていない	89.5
3 わからない	0.8
4 答えたくない	1.0

	〔ブロック別〕													
	総数	北海道	東北	関東	京浜	甲信越	北陸	東海	近畿	阪神	中国	四国	九州	
総数	1185	4.9	7.3	21.7	10.4	5.1	2.4	12.2	9.7	6.1	5.9	3.4	10.9	
〔ブロック別〕														
北海道	58	100	0	0	0	0	0	0	0	0	0	0	0	0
東北	87	0	100	0	0	0	0	0	0	0	0	0	0	0
関東	257	0	0	100	0	0	0	0	0	0	0	0	0	0
京浜	123	0	0	0	100	0	0	0	0	0	0	0	0	0
甲信越	60	0	0	0	0	100	0	0	0	0	0	0	0	0
北陸	29	0	0	0	0	0	100	0	0	0	0	0	0	0
東海	145	0	0	0	0	0	0	100	0	0	0	0	0	0
近畿	115	0	0	0	0	0	0	0	100	0	0	0	0	0
阪神	72	0	0	0	0	0	0	0	0	100	0	0	0	0
中国	70	0	0	0	0	0	0	0	0	0	100	0	0	0
四国	40	0	0	0	0	0	0	0	0	0	0	100	0	0
九州	129	0	0	0	0	0	0	0	0	0	0	0	100	0
〔市郡規模別〕														
21大都市	322	5.9	3.4	9	38.2	2.5	0	10.6	4.3	12.4	6.2	0	7.5	
その他の市	735	3.7	8.3	27.6	0	6	3.1	13.6	11.7	4.4	6	4.6	11	
群・町村	128	9.4	11.7	19.5	0	6.3	4.7	8.6	11.7	0	4.7	4.7	18.8	
〔性別〕														
男	538	4.6	6.7	19.7	11	5.8	2.2	13.8	10	6.1	6.1	3.2	10.8	
女	647	5.1	7.9	23.3	9.9	4.5	2.6	11	9.4	6	5.7	3.6	11	
〔年代別〕														
20代	118	6.8	5.1	16.1	11.9	4.2	1.7	14.4	10.2	7.6	8.5	1.7	11.9	
30代	169	4.1	5.9	18.3	14.8	7.1	4.7	13.6	7.7	5.9	3	1.8	13	
40代	216	4.6	6.5	24.1	13.4	3.7	1.9	12.5	10.6	6.5	5.1	3.7	7.4	
50代	186	2.7	8.6	24.2	13.4	6.5	1.6	11.8	9.1	6.5	4.8	3.8	7	
60代	217	4.1	8.8	22.6	4.1	5.1	2.3	11.5	10.1	7.4	6	4.1	13.8	
70歳以上	279	6.8	7.9	21.9	7.5	4.3	2.5	11.1	10	3.9	7.9	3.9	12.2	
〔性・年代別〕														
一男-20代	57	5.3	5.3	14	10.5	3.5	0	15.8	10.5	8.8	10.5	1.8	14	
30代	87	6.9	9.2	11.5	13.8	5.7	5.7	17.2	9.2	4.6	3.4	1.1	11.5	
40代	98	4.1	6.1	20.4	14.3	6.1	1	12.2	10.2	9.2	5.1	2	9.2	
50代	85	3.5	7.1	21.2	18.8	5.9	2.4	12.9	7.1	7.1	4.7	4.7	4.7	
60代	102	2	4.9	23.5	4.9	4.9	2	10.8	12.7	6.9	6.9	3.9	16.7	
70歳以上	109	6.4	7.3	23.9	5.5	7.3	1.8	14.7	10.1	1.8	7.3	4.6	9.2	
一女-20代	61	8.2	4.9	18	13.1	4.9	3.3	13.1	9.8	6.6	6.6	1.6	9.8	
30代	82	1.2	2.4	25.6	15.9	8.5	3.7	9.8	6.1	7.3	2.4	2.4	14.6	
40代	118	5.1	6.8	27.1	12.7	1.7	2.5	12.7	11	4.2	5.1	5.1	5.9	
50代	101	2	9.9	26.7	8.9	6.9	1	10.9	10.9	5.9	5	3	8.9	
60代	115	6.1	12.2	21.7	3.5	5.2	2.6	12.2	7.8	7.8	5.2	4.3	11.3	
70歳以上	170	7.1	8.2	20.6	8.8	2.4	2.9	8.8	10	5.3	8.2	3.5	14.1	
〔職業別〕														
農林漁業	19	0	10.5	10.5	0	15.8	0	21.1	15.8	0	0	10.5	15.8	
商工・サービス業	121	4.1	8.3	17.4	9.1	2.5	0.8	8.3	20.7	11.6	5.8	3.3	8.3	
事務職	196	3.6	6.6	19.4	20.9	5.1	4.1	10.7	5.1	5.1	7.1	3.6	8.7	
労務職	247	5.3	7.3	24.3	5.7	6.1	2.8	16.2	7.7	6.5	5.7	2	10.5	
自由業・管理職	38	2.6	2.6	18.4	13.2	18.4	2.6	21.1	13.2	0	2.6	0	5.3	
無職の主婦	328	5.2	8.2	23.5	8.2	4.6	2.7	11	8.2	5.8	6.7	3.4	12.5	
学生	24	0	0	16.7	25	0	0	16.7	16.7	12.5	0	0	12.5	
その他の無職	212	7.1	7.5	22.6	9	3.3	1.4	10.4	10.4	4.7	5.7	5.2	12.7	
〔学歴別〕														
(旧)小・高小(新)中学	108	5.6	11.1	28.7	8.3	2.8	4.6	12	6.5	3.7	3.7	2.8	10.2	
(旧)中学(新)高校	591	6.6	8.6	20.6	6.3	4.6	2.2	12.4	11.2	5.8	5.8	3.9	12.2	
(旧)高専大(新)大学	479	2.7	5	21.7	16.1	6.1	2.3	12.3	8.6	6.7	6.7	2.7	9.2	
不明	7	0	0	0	0	14.3	0	0	14.3	28.6	0	14.3	28.6	

	〔市郡規模別〕			郡・町村																
	総数	21大都市	その他の市																	
総数	1185	27.2	62	10.8																
〔ブロック別〕																				
北海道	58	32.8	46.6	20.7																
東北	87	12.6	70.1	17.2																
関東	257	11.3	79	9.7																
京浜	123	100	0	0																
甲信越	60	13.3	73.3	13.3																
北陸	29	0	79.3	20.7																
東海	145	23.4	69	7.6																
近畿	115	12.2	74.8	13																
阪神	72	55.6	44.4	0																
中国	70	28.6	62.9	8.6																
四国	40	0	85	15																
九州	129	18.6	62.8	18.6																
〔市郡規模別〕																				
21大都市	322	100	0	0																
その他の市	735	0	100	0																
群・町村	128	0	0	100																
〔性別〕																				
男	538	27.7	61.2	11.2																
女	647	26.7	62.8	10.5																
〔年代別〕																				
20代	118	35.6	61.9	2.5																
30代	169	29	59.2	11.8																
40代	216	31	58.3	10.6																
50代	186	29.6	57	13.4																
60代	217	20.7	69.1	10.1																
70歳以上	279	22.9	64.5	12.5																
〔性・年代別〕																				
一男-20代	57	33.3	64.9	1.8																
30代	87	29.9	55.2	14.9																
40代	98	32.7	56.1	11.2																
50代	85	35.3	49.4	15.3																
60代	102	19.6	72.5	7.8																
70歳以上	109	20.2	67	12.8																
一女-20代	61	37.7	59	3.3																
30代	82	28	63.4	8.5																
40代	118	29.7	60.2	10.2																
50代	101	24.8	63.4	11.9																
60代	115	21.7	66.1	12.2																
70歳以上	170	24.7	62.9	12.4																
〔職業別〕																				
農林漁業	19	5.3	63.2	31.6																
商工・サービス業	121	27.3	56.2	16.5																
事務職	196	36.2	54.6	9.2																
労務職	247	21.9	65.6	12.6																
自由業・管理職	38	31.6	57.9	10.5																
無職の主婦	328	27.4	64.3	8.2																
学生	24	41.7	58.3	0																
その他の無職	212	24.1	65.6	10.4																
〔学歴別〕																				
(旧)小・高小(新)中学	108	15.7	69.4	14.8																
(旧)中学(新)高校	591	22	66.7	11.3																
(旧)高専大(新)大学	479	36.5	54.3	9.2																
不明	7	0	85.7	14.3																

	〔性別〕																			
	総数	男	女																	
総数	1185	45.4	54.6																	
〔ブロック別〕																				
北海道	58	43.1	56.9																	
東北	87	41.4	58.6																	
関東	257	41.2	58.8																	
京浜	123	48	52																	
甲信越	60	51.7	48.3																	
北陸	29	41.4	58.6																	
東海	145	51	49																	
近畿	115	47	53																	
阪神	72	45.8	54.2																	
中国	70	47.1	52.9																	
四国	40	42.5	57.5																	
九州	129	45	55																	
〔市郡規模別〕																				
21大都市	322	46.3	53.7																	
その他の市	735	44.8	55.2																	
群・町村	128	46.9	53.1																	
〔性別〕																				
男	538	100	0																	
女	647	0	100																	
〔年代別〕																				
20代	118	48.3	51.7																	
30代	169	51.5	48.5																	
40代	216	45.4	54.6																	
50代	186	45.7	54.3																	
60代	217	47	53																	
70歳以上	279	39.1	60.9																	
〔性・年代別〕																				
一男-20代	57	100	0																	
30代	87	100	0																	
40代	98	100	0																	
50代	85	100	0																	
60代	102	100	0																	
70歳以上	109	100	0																	
一女-20代	61	0	100																	
30代	82	0	100																	
40代	118	0	100																	
50代	101	0	100																	
60代	115	0	100																	
70歳以上	170	0	100																	
〔職業別〕																				
農林漁業	19	73.7	26.3																	
商工・サービス業	121	57	43																	
事務職	196	58.7	41.3																	
労務職	247	51.8	48.2																	
自由業・管理職	38	92.1	7.9																	
無職の主婦	328	0	100																	
学生	24	70.8	29.2																	
その他の無職	212	75.5	24.5																	
〔学歴別〕																				
(旧)小・高小(新)中学	108	40.7	59.3																	
(旧)中学(新)高校	591	40.3	59.7																	
(旧)高専大(新)大学	479	53	47																	
不明	7	28.6	71.4																	

	〔年代別〕																	
	総数	20代	30代	40代	50代	60代	70歳以上											
総数	1185	10	14.3	18.2	15.7	18.3	23.5											
〔ブロック別〕																		
北海道	58	13.8	12.1	17.2	8.6	15.5	32.8											
東北	87	6.9	11.5	16.1	18.4	21.8	25.3											
関東	257	7.4	12.1	20.2	17.5	19.1	23.7											
京浜	123	11.4	20.3	23.6	20.3	7.3	17.1											
甲信越	60	8.3	20	13.3	20	18.3	20											
北陸	29	6.9	27.6	13.8	10.3	17.2	24.1											
東海	145	11.7	15.9	18.6	15.2	17.2	21.4											
近畿	115	10.4	11.3	20	14.8	19.1	24.3											
阪神	72	12.5	13.9	19.4	16.7	22.2	15.3											
中国	70	14.3	7.1	15.7	12.9	18.6	31.4											
四国	40	5	7.5	20	17.5	22.5	27.5											
九州	129	10.9	17.1	12.4	10.1	23.3	26.4											
〔市郡規模別〕																		
21大都市	322	13	15.2	20.8	17.1	14	19.9											
その他の市	735	9.9	13.6	17.1	14.4	20.4	24.5											
群・町村	128	2.3	15.6	18	19.5	17.2	27.3											
〔性別〕																		
男	538	10.6	16.2	18.2	15.8	19	20.3											
女	647	9.4	12.7	18.2	15.6	17.8	26.3											
〔年代別〕																		
20代	118	100	0	0	0	0	0											
30代	169	0	100	0	0	0	0											
40代	216	0	0	100	0	0	0											
50代	186	0	0	0	100	0	0											
60代	217	0	0	0	0	100	0											
70歳以上	279	0	0	0	0	0	100											
〔性・年代別〕																		
一男-20代	57	100	0	0	0	0	0											
30代	87	0	100	0	0	0	0											
40代	98	0	0	100	0	0	0											
50代	85	0	0	0	100	0	0											
60代	102	0	0	0	0	100	0											
70歳以上	109	0	0	0	0	0	100											
一女-20代	61	100	0	0	0	0	0											
30代	82	0	100	0	0	0	0											
40代	118	0	0	100	0	0	0											
50代	101	0	0	0	100	0	0											
60代	115	0	0	0	0	100	0											
70歳以上	170	0	0	0	0	0	100											
〔職業別〕																		
農林漁業	19	0	10.5	21.1	5.3	31.6	31.6											
商工・サービス業	121	6.6	15.7	20.7	28.1	19	9.9											
事務職	196	14.3	26.5	27	23	7.1	2											
労務職	247	15.4	20.6	30.8	19.4	10.1	3.6											
自由業・管理職	38	0	13.2	28.9	31.6	18.4	7.9											
無職の主婦	328	4.3	11	12.2	12.2	23.5	36.9											
学生	24	95.8	4.2	0	0	0	0											
その他の無職	212	3.3	1.4	3.3	2.8	30.7	58.5											
〔学歴別〕																		
(旧)小・高小(新)中学	108	0	4.6	2.8	3.7	18.5	70.4											
(旧)中学(新)高校	591	6.1	10.5	16.4	16.6	23	27.4											
(旧)高専大(新)大学	479	17.1	21.3	23.8	17.1	12.5	8.1											
不明	7	0	0	28.6	28.6	14.3	28.6											

	〔性・年代別〕																
	総数	一男 一20代	30代	40代	50代	60代	70歳以上	一女 一20代	30代	40代	50代	60代	70歳以上				
総数	1185	4.8	7.3	8.3	7.2	8.6	9.2	5.1	6.9	10	8.5	9.7	14.3				
〔ブロック別〕																	
北海道	58	5.2	10.3	6.9	5.2	3.4	12.1	8.6	1.7	10.3	3.4	12.1	20.7				
東北	87	3.4	9.2	6.9	6.9	5.7	9.2	3.4	2.3	9.2	11.5	16.1	16.1				
関東	257	3.1	3.9	7.8	7	9.3	10.1	4.3	8.2	12.5	10.5	9.7	13.6				
京浜	123	4.9	9.8	11.4	13	4.1	4.9	6.5	10.6	12.2	7.3	3.3	12.2				
甲信越	60	3.3	8.3	10	8.3	8.3	13.3	5	11.7	3.3	11.7	10	6.7				
北陸	29	0	17.2	3.4	6.9	6.9	6.9	6.9	10.3	10.3	3.4	10.3	17.2				
東海	145	6.2	10.3	8.3	7.6	7.6	11	5.5	5.5	10.3	7.6	9.7	10.3				
近畿	115	5.2	7	8.7	5.2	11.3	9.6	5.2	4.3	11.3	9.6	7.8	14.8				
阪神	72	6.9	5.6	12.5	8.3	9.7	2.8	5.6	8.3	6.9	8.3	12.5	12.5				
中国	70	8.6	4.3	7.1	5.7	10	11.4	5.7	2.9	8.6	7.1	8.6	20				
四国	40	2.5	2.5	5	10	10	12.5	2.5	5	15	7.5	12.5	15				
九州	129	6.2	7.8	7	3.1	13.2	7.8	4.7	9.3	5.4	7	10.1	18.6				
〔市郡規模別〕																	
21大都市	322	5.9	8.1	9.9	9.3	6.2	6.8	7.1	7.1	10.9	7.8	7.8	13				
その他の市	735	5	6.5	7.5	5.7	10.1	9.9	4.9	7.1	9.7	8.7	10.3	14.6				
群・町村	128	0.8	10.2	8.6	10.2	6.3	10.9	1.6	5.5	9.4	9.4	10.9	16.4				
〔性別〕																	
男	538	10.6	16.2	18.2	15.8	19	20.3	0	0	0	0	0	0				
女	647	0	0	0	0	0	0	9.4	12.7	18.2	15.6	17.8	26.3				
〔年代別〕																	
20代	118	48.3	0	0	0	0	0	51.7	0	0	0	0	0				
30代	169	0	51.5	0	0	0	0	0	48.5	0	0	0	0				
40代	216	0	0	45.4	0	0	0	0	0	54.6	0	0	0				
50代	186	0	0	0	45.7	0	0	0	0	0	54.3	0	0				
60代	217	0	0	0	0	47	0	0	0	0	0	53	0				
70歳以上	279	0	0	0	0	0	39.1	0	0	0	0	0	60.9				
〔性・年代別〕																	
一男一20代	57	100	0	0	0	0	0	0	0	0	0	0	0				
30代	87	0	100	0	0	0	0	0	0	0	0	0	0				
40代	98	0	0	100	0	0	0	0	0	0	0	0	0				
50代	85	0	0	0	100	0	0	0	0	0	0	0	0				
60代	102	0	0	0	0	100	0	0	0	0	0	0	0				
70歳以上	109	0	0	0	0	0	100	0	0	0	0	0	0				
一女一20代	61	0	0	0	0	0	0	100	0	0	0	0	0				
30代	82	0	0	0	0	0	0	0	100	0	0	0	0				
40代	118	0	0	0	0	0	0	0	0	100	0	0	0				
50代	101	0	0	0	0	0	0	0	0	0	100	0	0				
60代	115	0	0	0	0	0	0	0	0	0	0	100	0				
70歳以上	170	0	0	0	0	0	0	0	0	0	0	0	100				
〔職業別〕																	
農林漁業	19	0	5.3	10.5	5.3	31.6	21.1	0	5.3	10.5	0	0	10.5				
商工・サービス業	121	4.1	11.6	9.9	14.9	9.9	6.6	2.5	4.1	10.7	13.2	9.1	3.3				
事務職	196	5.1	17.9	15.8	14.3	4.6	1	9.2	8.7	11.2	8.7	2.6	1				
労務職	247	8.9	12.1	15.8	9.3	4.9	0.8	6.5	8.5	15	10.1	5.3	2.8				
自由業・管理職	38	0	13.2	26.3	31.6	13.2	7.9	0	0	2.6	0	5.3	0				
無職の主婦	328	0	0	0	0	0	0	4.3	11	12.2	12.2	23.5	36.9				
学生	24	66.7	4.2	0	0	0	0	29.2	0	0	0	0	0				
その他の無職	212	1.9	0.5	1.9	1.4	27.4	42.5	1.4	0.9	1.4	1.4	3.3	16				
〔学歴別〕																	
(旧)小・高小(新)中学	108	0	1.9	1.9	0.9	8.3	27.8	0	2.8	0.9	2.8	10.2	42.6				
(旧)中学(新)高校	591	2.5	5.6	7.4	5.8	9.1	9.8	3.6	4.9	9	10.8	13.9	17.6				
(旧)高専大(新)大学	479	8.8	10.9	10.9	10.2	7.9	4.4	8.4	10.4	12.9	6.9	4.6	3.8				
不明	7	0	0	0	14.3	14.3	0	0	0	28.6	14.3	0	28.6				

	〔職業別〕																				
	総数	農林漁業	商工・サービス	事務職	労務職	自由業管理職	無職の主婦	学生	その他の無職												
総数	1185	1.6	10.2	16.5	20.8	3.2	27.7	2	17.9												
〔ブロック別〕																					
北海道	58	0	8.6	12.1	22.4	1.7	29.3	0	25.9												
東北	87	2.3	11.5	14.9	20.7	1.1	31	0	18.4												
関東	257	0.8	8.2	14.8	23.3	2.7	30	1.6	18.7												
京浜	123	0	8.9	33.3	11.4	4.1	22	4.9	15.4												
甲信越	60	5	5	16.7	25	11.7	25	0	11.7												
北陸	29	0	3.4	27.6	24.1	3.4	31	0	10.3												
東海	145	2.8	6.9	14.5	27.6	5.5	24.8	2.8	15.2												
近畿	115	2.6	21.7	8.7	16.5	4.3	23.5	3.5	19.1												
阪神	72	0	19.4	13.9	22.2	0	26.4	4.2	13.9												
中国	70	0	10	20	20	1.4	31.4	0	17.1												
四国	40	5	10	17.5	12.5	0	27.5	0	27.5												
九州	129	2.3	7.8	13.2	20.2	1.6	31.8	2.3	20.9												
〔市郡規模別〕																					
21大都市	322	0.3	10.2	22	16.8	3.7	28	3.1	15.8												
その他の市	735	1.6	9.3	14.6	22	3	28.7	1.9	18.9												
群・町村	128	4.7	15.6	14.1	24.2	3.1	21.1	0	17.2												
〔性別〕																					
男	538	2.6	12.8	21.4	23.8	6.5	0	3.2	29.7												
女	647	0.8	8	12.5	18.4	0.5	50.7	1.1	8												
〔年代別〕																					
20代	118	0	6.8	23.7	32.2	0	11.9	19.5	5.9												
30代	169	1.2	11.2	30.8	30.2	3	21.3	0.6	1.8												
40代	216	1.9	11.6	24.5	35.2	5.1	18.5	0	3.2												
50代	186	0.5	18.3	24.2	25.8	6.5	21.5	0	3.2												
60代	217	2.8	10.6	6.5	11.5	3.2	35.5	0	30												
70歳以上	279	2.2	4.3	1.4	3.2	1.1	43.4	0	44.4												
〔性・年代別〕																					
一男-20代	57	0	8.8	17.5	38.6	0	0	28.1	7												
30代	87	1.1	16.1	40.2	34.5	5.7	0	1.1	1.1												
40代	98	2	12.2	31.6	39.8	10.2	0	0	4.1												
50代	85	1.2	21.2	32.9	27.1	14.1	0	0	3.5												
60代	102	5.9	11.8	8.8	11.8	4.9	0	0	56.9												
70歳以上	109	3.7	7.3	1.8	1.8	2.8	0	0	82.6												
一女-20代	61	0	4.9	29.5	26.2	0	23	11.5	4.9												
30代	82	1.2	6.1	20.7	25.6	0	43.9	0	2.4												
40代	118	1.7	11	18.6	31.4	0.8	33.9	0	2.5												
50代	101	0	15.8	16.8	24.8	0	39.6	0	3												
60代	115	0	9.6	4.3	11.3	1.7	67	0	6.1												
70歳以上	170	1.2	2.4	1.2	4.1	0	71.2	0	20												
〔職業別〕																					
農林漁業	19	100	0	0	0	0	0	0	0												
商工・サービス業	121	0	100	0	0	0	0	0	0												
事務職	196	0	0	100	0	0	0	0	0												
労務職	247	0	0	0	100	0	0	0	0												
自由業・管理職	38	0	0	0	0	100	0	0	0												
無職の主婦	328	0	0	0	0	0	100	0	0												
学生	24	0	0	0	0	0	0	100	0												
その他の無職	212	0	0	0	0	0	0	0	100												
〔学歴別〕																					
(旧)小・高小(新)中学	108	1.9	5.6	2.8	13	0.9	38	0	38												
(旧)中学(新)高校	591	1.5	11	9	24	1.9	32.7	0.2	19.8												
(旧)高専大(新)大学	479	1.7	10.2	29	18.6	5.4	19.2	4.8	11.1												
不明	7	0	14.3	14.3	28.6	0	28.6	0	14.3												

	Q1. 宗教団体の社会貢献活動周知																					
	総数	知っている	知らない	わからない																		
総数	1185	42.5	53.8	3.6																		
〔ブロック別〕																						
北海道	58	58.6	37.9	3.4																		
東北	87	40.2	55.2	4.6																		
関東	257	32.3	63.4	4.3																		
京浜	123	48	48.8	3.3																		
甲信越	60	53.3	46.7	0																		
北陸	29	27.6	72.4	0																		
東海	145	36.6	60.7	2.8																		
近畿	115	56.5	40	3.5																		
阪神	72	50	50	0																		
中国	70	34.3	64.3	1.4																		
四国	40	22.5	62.5	15																		
九州	129	51.2	43.4	5.4																		
〔市郡規模別〕																						
21大都市	322	48.1	49.7	2.2																		
その他の市	735	39.3	56.1	4.6																		
群・町村	128	46.9	51.6	1.6																		
〔性別〕																						
男	538	43.3	53.9	2.8																		
女	647	41.9	53.8	4.3																		
〔年代別〕																						
20代	118	28.8	66.9	4.2																		
30代	169	35.5	62.1	2.4																		
40代	216	39.4	56	4.6																		
50代	186	47.8	50	2.2																		
60代	217	47.9	50.2	1.8																		
70歳以上	279	47.3	47	5.7																		
〔性・年代別〕																						
一男-20代	57	26.3	71.9	1.8																		
30代	87	40.2	57.5	2.3																		
40代	98	40.8	54.1	5.1																		
50代	85	49.4	48.2	2.4																		
60代	102	50	50	0																		
70歳以上	109	45.9	49.5	4.6																		
一女-20代	61	31.1	62.3	6.6																		
30代	82	30.5	67.1	2.4																		
40代	118	38.1	57.6	4.2																		
50代	101	46.5	51.5	2																		
60代	115	46.1	50.4	3.5																		
70歳以上	170	48.2	45.3	6.5																		
〔職業別〕																						
農林漁業	19	47.4	52.6	0																		
商工・サービス業	121	46.3	52.1	1.7																		
事務職	196	38.8	58.2	3.1																		
労務職	247	37.7	58.7	3.6																		
自由業・管理職	38	55.3	42.1	2.6																		
無職の主婦	328	44.5	51.8	3.7																		
学生	24	33.3	58.3	8.3																		
その他の無職	212	44.8	50	5.2																		
〔学歴別〕																						
(旧)小・高小(新)中学	108	43.5	53.7	2.8																		
(旧)中学(新)高校	591	40.1	55.3	4.6																		
(旧)高専大(新)大学	479	45.3	52	2.7																		
不明	7	42.9	57.1	0																		

Q2. 宗教団体の社会貢献活動																
	総数	児童の福祉の増進に関する事業	老人の扶助を目的とした事業	身体障害者の扶助を目的とした事業	困難な状況に置かれた女性の扶助を目的とした事業	小・中・高等学校、大学、専門学校等の教育機関の経営	診療所、病院など医療機関の経営	民生委員、教諭師、篤志面接員、保護司などの活動	伝統文化、地域文化などの保存活動	自殺防止に関わる活動	災害時のボランティア活動	緑化、温暖化の防止など環境に関する活動	海外の教育、医療等の援助活動	その他	どれも知らない	わからない
総数	1185	31.6	18.1	13.7	9.2	36.1	20.5	12.7	11.2	8.5	19.4	7.2	11.2	0.4	39.4	4.1
〔ブロック別〕																
北海道	58	44.8	17.2	17.2	6.9	53.4	13.8	20.7	17.2	1.7	27.6	10.3	8.6	0	15.5	13.8
東北	87	31	18.4	8	3.4	39.1	19.5	11.5	5.7	6.9	16.1	3.4	8	0	36.8	5.7
関東	257	26.1	16.3	12.1	5.4	23.3	16	11.3	9.7	7	19.1	7.4	14	0.4	49.4	4.3
京浜	123	30.1	18.7	14.6	17.1	43.1	25.2	9.8	15.4	4.9	17.9	6.5	10.6	1.6	35	2.4
甲信越	60	26.7	15	10	10	45	23.3	13.3	8.3	11.7	25	10	16.7	0	41.7	0
北陸	29	27.6	17.2	6.9	3.4	27.6	17.2	3.4	6.9	3.4	10.3	3.4	0	0	62.1	6.9
東海	145	32.4	15.9	16.6	11.7	37.2	18.6	10.3	9	6.9	12.4	3.4	7.6	0	40	4.1
近畿	115	36.5	22.6	12.2	5.2	38.3	29.6	7.8	11.3	13.9	22.6	5.2	10.4	0	34.8	1.7
阪神	72	41.7	30.6	25	19.4	47.2	27.8	19.4	13.9	9.7	20.8	12.5	15.3	0	30.6	4.2
中国	70	22.9	8.6	8.6	7.1	32.9	10	11.4	11.4	5.7	10	7.1	8.6	2.9	48.6	2.9
四国	40	5	10	5	5	17.5	7.5	7.5	5	2.5	15	10	10	0	57.5	7.5
九州	129	43.4	22.5	18.6	12.4	41.1	27.9	23.3	16.3	18.6	30.2	10.1	14	0	27.9	3.1
〔市郡規模別〕																
21大都市	322	37.3	19.9	14.9	13	46.6	25.2	10.2	13	7.8	19.3	7.5	11.2	1.2	32.6	1.9
その他の市	735	29.5	17.6	13.2	7.9	31.6	19.6	12.9	10.6	8.7	18.8	7.5	11.3	0.1	42.3	4.9
群・町村	128	28.9	17.2	13.3	7	35.9	14.1	18	10.2	9.4	23.4	4.7	10.9	0	39.8	5.5
〔性別〕																
男	538	29.6	18	15.1	8	37	21	11.2	10.6	7.1	18.8	7.1	10	0.2	40	4.5
女	647	33.2	18.2	12.5	10.2	35.4	20.1	14.1	11.7	9.7	19.9	7.3	12.2	0.6	38.9	3.9
〔年代別〕																
20代	118	20.3	11	8.5	6.8	33.1	12.7	3.4	5.9	3.4	11	3.4	4.2	0	50	5.1
30代	169	28.4	12.4	13	6.5	30.2	14.8	7.1	5.3	6.5	15.4	5.9	8.3	0.6	47.9	1.8
40代	216	34.7	14.8	12.5	10.2	40.3	19.4	11.6	11.6	8.3	16.2	5.6	10.2	0	39.8	3.7
50代	186	39.8	23.7	18.8	14.5	50	31.7	15.6	15.6	15.6	25.3	10.8	18.8	0	28.5	2.2
60代	217	34.6	21.7	12.9	7.8	35.9	20.7	17.5	11.5	9.2	20.7	6.9	13.8	0.5	35.9	3.2
70歳以上	279	28	20.8	14.3	8.6	28.7	20.4	15.4	13.6	6.8	22.9	8.6	9.7	1.1	39.4	7.5
〔性・年代別〕																
一男-20代	57	14	5.3	10.5	5.3	33.3	8.8	1.8	7	0	5.3	5.3	0	0	54.4	3.5
30代	87	29.9	14.9	17.2	5.7	35.6	20.7	9.2	8	9.2	19.5	6.9	10.3	0	40.2	2.3
40代	98	27.6	13.3	12.2	9.2	35.7	19.4	8.2	9.2	5.1	10.2	3.1	6.1	0	45.9	4.1
50代	85	37.6	27.1	20	11.8	58.8	30.6	12.9	12.9	12.9	24.7	8.2	17.6	0	23.5	3.5
60代	102	35.3	22.5	15.7	6.9	35.3	21.6	16.7	9.8	4.9	19.6	6.9	11.8	1	39.2	2.9
70歳以上	109	27.5	20.2	13.8	8.3	25.7	21.1	13.8	14.7	8.3	27.5	11	11	0	40.4	9.2
一女-20代	61	26.2	16.4	6.6	8.2	32.8	16.4	4.9	4.9	6.6	16.4	1.6	8.2	0	45.9	6.6
30代	82	26.8	9.8	8.5	7.3	24.4	8.5	4.9	2.4	3.7	11	4.9	6.1	1.2	56.1	1.2
40代	118	40.7	16.1	12.7	11	44.1	19.5	14.4	13.6	11	21.2	7.6	13.6	0	34.7	3.4
50代	101	41.6	20.8	17.8	16.8	42.6	32.7	17.8	17.8	17.8	25.7	12.9	19.8	0	32.7	1
60代	115	33.9	20.9	10.4	8.7	36.5	20	18.3	13	13	21.7	7	15.7	0	33	3.5
70歳以上	170	28.2	21.2	14.7	8.8	30.6	20	16.5	12.9	5.9	20	7.1	8.8	1.8	38.8	6.5
〔職業別〕																
農林漁業	19	36.8	5.3	5.3	5.3	31.6	15.8	0	15.8	0	5.3	0	0	0	36.8	5.3
商工・サービス業	121	33.1	23.1	17.4	11.6	38	24.8	13.2	14.9	9.9	25.6	9.1	19	0.8	33.9	3.3
事務職	196	29.1	14.8	12.8	10.7	39.8	22.4	9.7	9.2	8.7	17.9	5.1	9.7	0	41.8	5.1
労務職	247	30.4	15.4	10.9	6.9	36.8	16.2	10.1	6.9	6.9	13.8	6.5	9.7	0.4	43.3	2.8
自由業・管理職	38	42.1	34.2	26.3	23.7	57.9	39.5	21.1	15.8	13.2	28.9	13.2	13.2	0	31.6	2.6
無職の主婦	328	33.8	20.7	14.9	9.8	34.1	21	16.2	14.6	10.4	22.9	8.8	14	0.6	38.1	2.4
学生	24	4.2	0	8.3	4.2	37.5	0	0	4.2	0	4.2	0	0	0	50	8.3
その他の無職	212	31.6	17.9	12.7	6.6	30.2	19.8	14.2	10.4	7.5	19.8	6.6	7.5	0.5	38.2	7.5
〔学歴別〕																
(旧)小・高小(新)中学	108	18.5	17.6	11.1	5.6	21.3	15.7	11.1	4.6	3.7	16.7	6.5	7.4	0.9	50.9	7.4
(旧)中学(新)高校	591	33.2	18.1	13.4	8.6	33	18.6	12	10.7	7.3	18.8	6.8	10.2	0.3	39.1	5.1
(旧)高専大(新)大学	479	32.4	18.2	14.4	10.6	43	24	13.6	13.4	10.6	20.7	7.7	13.4	0.4	37.4	2.3
不明	7	42.9	28.6	28.6	14.3	57.1	14.3	42.9	14.3	42.9	28.6	14.3	14.3	0	28.6	0

Q3. 宗教団体の社会貢献活動についての考え									
	総数	たいへん立派な活動で、もっと活発に行ってほしい	こうした活動を行うのは、宗教活動の一環として当然	やってもやらなくてもどちらでもかまわない	よい評判を得ようとして行っているのだからやめた方がいい	その他	このような社会活動を行ったことを知らなかった	わからない	
総数	1185	23.9	16.1	23.2	4.8	0.6	20.4	11	
〔ブロック別〕									
北海道	58	41.4	22.4	10.3	3.4	0	15.5	6.9	
東北	87	20.7	14.9	25.3	4.6	0	19.5	14.9	
関東	257	21.8	14	23.3	5.4	0.4	24.1	10.9	
京浜	123	17.9	17.1	30.9	4.9	0.8	14.6	13.8	
甲信越	60	16.7	10	33.3	6.7	1.7	18.3	13.3	
北陸	29	20.7	17.2	34.5	0	0	10.3	17.2	
東海	145	20	18.6	22.8	4.8	1.4	24.1	8.3	
近畿	115	30.4	19.1	15.7	1.7	0	24.3	8.7	
阪神	72	36.1	16.7	19.4	2.8	0	16.7	8.3	
中国	70	17.1	14.3	30	2.9	0	25.7	10	
四国	40	15	20	12.5	5	0	17.5	30	
九州	129	30.2	14	21.7	9.3	1.6	17.1	6.2	
〔市郡規模別〕									
21大都市	322	21.1	16.8	26.4	5.9	0.9	16.5	12.4	
その他の市	735	24.6	15.9	21	4.8	0.4	21.8	11.6	
群・町村	128	26.6	15.6	28.1	2.3	0.8	22.7	3.9	
〔性別〕									
男	538	20.3	17.7	24.3	6.5	0.4	20.6	10.2	
女	647	26.9	14.8	22.3	3.4	0.8	20.2	11.6	
〔年代別〕									
20代	118	22.9	13.6	24.6	5.1	0	26.3	7.6	
30代	169	21.3	11.8	31.4	2.4	0.6	19.5	13	
40代	216	21.8	16.2	25	4.6	0	21.8	10.6	
50代	186	27.4	17.7	26.3	1.6	0	16.1	10.8	
60代	217	24.9	18.4	21.2	9.2	0.5	16.6	9.2	
70歳以上	279	24.4	16.8	15.8	5	1.8	23.3	12.9	
〔性・年代別〕									
一男-20代	57	21.1	12.3	26.3	5.3	0	26.3	8.8	
30代	87	21.8	17.2	33.3	2.3	0	14.9	10.3	
40代	98	13.3	14.3	23.5	10.2	0	24.5	14.3	
50代	85	25.9	20	27.1	2.4	0	15.3	9.4	
60代	102	18.6	20.6	24.5	9.8	0	18.6	7.8	
70歳以上	109	22	19.3	14.7	7.3	1.8	24.8	10.1	
一女-20代	61	24.6	14.8	23	4.9	0	26.2	6.6	
30代	82	20.7	6.1	29.3	2.4	1.2	24.4	15.9	
40代	118	28.8	17.8	26.3	0	0	19.5	7.6	
50代	101	28.7	15.8	25.7	1	0	16.8	11.9	
60代	115	30.4	16.5	18.3	8.7	0.9	14.8	10.4	
70歳以上	170	25.9	15.3	16.5	3.5	1.8	22.4	14.7	
〔職業別〕									
農林漁業	19	15.8	10.5	31.6	10.5	0	21.1	10.5	
商工・サービス業	121	34.7	19	18.2	7.4	0	16.5	4.1	
事務職	196	15.8	13.8	34.2	3.6	0	19.4	13.3	
労務職	247	24.3	15.8	19.8	4	0.4	23.5	12.1	
自由業・管理職	38	23.7	13.2	39.5	5.3	0	10.5	7.9	
無職の主婦	328	28	15.2	21.3	3.7	0.9	19.8	11	
学生	24	8.3	16.7	33.3	4.2	0	12.5	25	
その他の無職	212	20.8	19.3	17.9	6.6	1.4	23.6	10.4	
〔学歴別〕									
(旧)小・高小(新)中学	108	24.1	13	15.7	5.6	1.9	25	14.8	
(旧)中学(新)高校	591	26.1	14.7	19.8	4.9	0.5	22.5	11.5	
(旧)高専大(新)大学	479	20.9	18.8	29	4.6	0.4	17.1	9.2	
不明	7	42.9	0	28.6	0	0	0	28.6	

Q4. 宗教団体に期待する活動													
	総数	教育に関する活動	医療や福祉に関する活動	平和の増進に関する活動	海外の開発、教育、医療などの援助活動	環境問題への提言や取組み	伝統文化の保存運動	災害時のボランティア活動	政治への積極的な参加や発言	その他	期待する活動はない	わからない	
総数	1185	16.9	27.8	36.8	11.2	19.3	13.2	32.1	4	0.2	28	6.2	
〔ブロック別〕													
北海道	58	29.3	31	60.3	15.5	24.1	27.6	34.5	15.5	0	22.4	5.2	
東北	87	16.1	26.4	29.9	6.9	10.3	2.3	18.4	2.3	0	34.5	12.6	
関東	257	14.8	28.4	40.1	13.6	21	14	35.4	4.7	0	26.5	4.3	
京浜	123	15.4	31.7	32.5	9.8	16.3	10.6	30.1	1.6	0	26.8	9.8	
甲信越	60	11.7	21.7	21.7	10	13.3	10	18.3	1.7	0	41.7	10	
北陸	29	17.2	10.3	27.6	3.4	20.7	10.3	34.5	0	0	24.1	6.9	
東海	145	13.8	22.1	37.2	9	25.5	13.1	27.6	2.1	0.7	29.7	4.8	
近畿	115	20.9	32.2	35.7	9.6	14.8	14.8	37.4	6.1	0	24.3	7	
阪神	72	16.7	33.3	38.9	12.5	23.6	12.5	48.6	6.9	0	18.1	1.4	
中国	70	8.6	22.9	38.6	14.3	15.7	10	27.1	4.3	0	27.1	2.9	
四国	40	20	25	27.5	5	10	5	25	0	2.5	45	10	
九州	129	23.3	31.8	38.8	14.7	24.8	20.2	37.2	2.3	0	27.1	4.7	
〔市郡規模別〕													
21大都市	322	14	28.3	38.2	11.8	23.3	10.9	34.5	1.6	0	26.4	6.8	
その他の市	735	18	27.9	36.3	10.6	18.8	14.1	31.2	4.9	0.3	28.8	6	
群・町村	128	18	25.8	35.9	13.3	12.5	13.3	31.3	4.7	0	27.3	5.5	
〔性別〕													
男	538	15.8	24.3	34	9.5	18	14.3	32	3.3	0.2	30.3	4.8	
女	647	17.8	30.6	39.1	12.7	20.4	12.2	32.1	4.5	0.2	26.1	7.3	
〔年代別〕													
20代	118	17.8	35.6	35.6	11	22.9	17.8	44.1	0.8	0	17.8	2.5	
30代	169	17.2	24.3	27.2	4.7	14.8	10.7	33.7	1.2	0.6	27.8	7.7	
40代	216	19.4	29.2	38.9	12	17.1	11.1	33.8	4.6	0	27.8	4.2	
50代	186	18.3	31.7	46.8	13.4	22.6	15.6	30.6	3.8	0	29	4.8	
60代	217	15.2	24.9	36.4	12.9	18.9	11.5	30.4	6	0.5	27.2	6.9	
70歳以上	279	14.7	25.1	35.1	11.8	20.4	14	26.9	5	0	32.6	8.6	
〔性・年代別〕													
一男-20代	57	19.3	35.1	38.6	7	24.6	22.8	43.9	0	0	14	1.8	
30代	87	17.2	26.4	27.6	4.6	12.6	12.6	35.6	1.1	1.1	24.1	6.9	
40代	98	13.3	16.3	30.6	11.2	13.3	11.2	31.6	5.1	0	34.7	3.1	
50代	85	16.5	30.6	44.7	10.6	20	12.9	31.8	3.5	0	34.1	1.2	
60代	102	14.7	22.5	32.4	10.8	16.7	12.7	28.4	3.9	0	33.3	6.9	
70歳以上	109	15.6	21.1	33	11	22.9	16.5	26.6	4.6	0	33.9	7.3	
一女-20代	61	16.4	36.1	32.8	14.8	21.3	13.1	44.3	1.6	0	21.3	3.3	
30代	82	17.1	22	26.8	4.9	17.1	8.5	31.7	1.2	0	31.7	8.5	
40代	118	24.6	39.8	45.8	12.7	20.3	11	35.6	4.2	0	22	5.1	
50代	101	19.8	32.7	48.5	15.8	24.8	17.8	29.7	4	0	24.8	7.9	
60代	115	15.7	27	40	14.8	20.9	10.4	32.2	7.8	0.9	21.7	7	
70歳以上	170	14.1	27.6	36.5	12.4	18.8	12.4	27.1	5.3	0	31.8	9.4	
〔職業別〕													
農林漁業	19	26.3	15.8	26.3	5.3	5.3	10.5	21.1	0	0	31.6	21.1	
商工・サービス業	121	22.3	37.2	38.8	14	25.6	13.2	35.5	4.1	0	24	1.7	
事務職	196	12.2	24.5	33.7	8.7	16.8	14.3	32.1	1	0.5	28.1	6.6	
労務職	247	18.2	29.1	38.5	10.1	17.4	10.1	34.4	5.7	0	25.1	5.7	
自由業・管理職	38	10.5	15.8	36.8	10.5	15.8	21.1	39.5	5.3	0	39.5	0	
無職の主婦	328	17.4	30.2	39.3	13.4	22.3	13.4	31.7	4.9	0	28	5.8	
学生	24	29.2	29.2	33.3	8.3	8.3	12.5	37.5	0	0	20.8	8.3	
その他の無職	212	14.6	23.1	34	10.8	18.9	14.2	26.9	3.8	0.5	32.1	9	
〔学歴別〕													
(旧)小・高小(新)中学	108	10.2	24.1	27.8	4.6	14.8	1.9	17.6	2.8	0	32.4	12	
(旧)中学(新)高校	591	16.2	26.4	36	10.7	19.6	14	32.1	5.1	0.2	29.6	6.6	
(旧)高専大(新)大学	479	18.8	30.3	39.7	13.6	20	14.6	35.3	2.7	0.2	24.8	4.4	
不明	7	42.9	28.6	42.9	0	14.3	14.3	28.6	14.3	0	42.9	0	

Q5. 宗教団体の行う平和活動																	
	総数	直接的に、世界平和に貢献している	間接的にはあるが、世界平和に貢献している	世界平和にほとんど影響がない	世界平和にかえって混乱を生じさせている	その他	わからない										
総数	1185	10.3	31.3	17.2	6.4	0.3	34.5										
〔ブロック別〕																	
北海道	58	12.1	37.9	20.7	1.7	1.7	25.9										
東北	87	6.9	26.4	12.6	2.3	0	51.7										
関東	257	10.5	34.2	16.7	5.4	0	33.1										
京浜	123	5.7	36.6	22	4.1	0	31.7										
甲信越	60	10	20	23.3	8.3	0	38.3										
北陸	29	10.3	24.1	20.7	0	0	44.8										
東海	145	4.8	35.2	11.7	13.8	0	34.5										
近畿	115	21.7	20.9	20	1.7	1.7	33.9										
阪神	72	11.1	36.1	16.7	6.9	0	29.2										
中国	70	4.3	35.7	17.1	8.6	0	34.3										
四国	40	10	27.5	7.5	12.5	0	42.5										
九州	129	14.7	28.7	18.6	8.5	0	29.5										
〔市郡規模別〕																	
21大都市	322	7.8	33.5	18.9	5.9	0	33.9										
その他の市	735	10.7	31.3	16.3	6.4	0.4	34.8										
群・町村	128	14.1	25.8	18	7.8	0	34.4										
〔性別〕																	
男	538	8.9	30.9	22.9	8.7	0	28.6										
女	647	11.4	31.7	12.5	4.5	0.5	39.4										
〔年代別〕																	
20代	118	5.9	33.9	23.7	5.9	0	30.5										
30代	169	5.9	24.9	25.4	7.7	0	36.1										
40代	216	8.8	31.5	23.1	6.9	0.9	28.7										
50代	186	14	37.1	12.4	6.5	0	30.1										
60代	217	10.1	36.9	14.7	7.8	0	30.4										
70歳以上	279	13.6	25.8	10	4.3	0.4	45.9										
〔性・年代別〕																	
一男-20代	57	5.3	31.6	28.1	12.3	0	22.8										
30代	87	6.9	24.1	33.3	9.2	0	26.4										
40代	98	8.2	25.5	30.6	8.2	0	27.6										
50代	85	11.8	35.3	17.6	7.1	0	28.2										
60代	102	4.9	37.3	19.6	9.8	0	28.4										
70歳以上	109	14.7	31.2	11.9	7.3	0	34.9										
一女-20代	61	6.6	36.1	19.7	0	0	37.7										
30代	82	4.9	25.6	17.1	6.1	0	46.3										
40代	118	9.3	36.4	16.9	5.9	1.7	29.7										
50代	101	15.8	38.6	7.9	5.9	0	31.7										
60代	115	14.8	36.5	10.4	6.1	0	32.2										
70歳以上	170	12.9	22.4	8.8	2.4	0.6	52.9										
〔職業別〕																	
農林漁業	19	10.5	15.8	15.8	10.5	0	47.4										
商工・サービス業	121	13.2	38	20.7	4.1	0.8	23.1										
事務職	196	5.6	35.7	19.4	8.7	0.5	30.1										
労務職	247	10.9	25.9	19.4	7.7	0	36										
自由業・管理職	38	15.8	31.6	28.9	7.9	0	15.8										
無職の主婦	328	11	31.4	13.1	3.7	0.3	40.5										
学生	24	4.2	37.5	33.3	8.3	0	16.7										
その他の無職	212	10.8	30.2	13.2	7.5	0	38.2										
〔学歴別〕																	
(旧)小・高小(新)中学	108	19.4	21.3	7.4	5.6	0	46.3										
(旧)中学(新)高校	591	10.5	30.5	15.1	6.1	0.3	37.6										
(旧)高専大(新)大学	479	7.7	35.1	21.9	6.9	0.2	28.2										
不明	7	28.6	0	28.6	14.3	0	28.6										

Q6. 宗教団体が実施する社会貢献活動で、参加してもよいと思う活動															
	総数	河川や海岸などの美化活動	駅や道路など地域の清掃活動	植林など緑化、温暖化防止などの環境に関する活動	生活貧窮者への炊き出し	一人住まの者の高齢者への訪問介護	病院や老人の扶助を目的とした施設でのボランティア活動	地元の仏教寺院などが主催する地域防災訓練	災害時のボランティア活動	国内外の自然災害被災者への支援物資の募金活動	地元に住居する外国人との交流活動	その他	参加したいと思う活動はない	わからない	
総数	1185	19.2	17.3	14.9	10.1	10.6	10.9	5	26.4	8.8	5.8	0.7	41.2	4.7	
〔ブロック別〕															
北海道	58	24.1	15.5	19	10.3	17.2	15.5	5.2	24.1	6.9	5.2	0	31	6.9	
東北	87	13.8	11.5	9.2	6.9	4.6	9.2	2.3	23	5.7	3.4	0	49.4	11.5	
関東	257	20.6	16.3	19.1	10.1	14	11.7	5.1	32.3	11.7	7.4	0.4	40.5	2.7	
京浜	123	17.9	22.8	15.4	11.4	4.9	13.8	3.3	25.2	8.1	10.6	0	38.2	5.7	
甲信越	60	31.7	20	13.3	13.3	11.7	15	5	18.3	11.7	5	1.7	40	0	
北陸	29	13.8	20.7	3.4	17.2	20.7	13.8	3.4	17.2	10.3	0	0	31	0	
東海	145	10.3	20.7	17.2	9.7	6.2	6.9	5.5	21.4	7.6	4.1	0.7	40.7	5.5	
近畿	115	22.6	20	16.5	9.6	12.2	7.8	4.3	23.5	9.6	6.1	1.7	45.2	3.5	
阪神	72	22.2	13.9	9.7	11.1	13.9	12.5	5.6	30.6	6.9	2.8	0	40.3	1.4	
中国	70	15.7	20	14.3	7.1	8.6	10	7.1	28.6	7.1	2.9	1.4	44.3	0	
四国	40	20	10	7.5	2.5	7.5	10	7.5	22.5	7.5	2.5	0	47.5	12.5	
九州	129	21.7	13.2	13.2	12.4	11.6	10.1	6.2	31	7.8	7.8	1.6	41.1	7.8	
〔市郡規模別〕															
21大都市	322	17.1	15.2	13	10.2	9	12.1	4.3	26.4	8.7	9.3	0	43.5	5.9	
その他の市	735	19.5	17.7	16.2	9.9	11.3	9.9	5.2	25.7	8.4	4.2	1	39.7	4.2	
群・町村	128	23.4	20.3	12.5	10.9	10.9	13.3	5.5	30.5	10.9	6.3	0.8	43.8	4.7	
〔性別〕															
男	538	19.9	18	14.9	9.7	6.9	9.1	5.2	26.6	7.2	5	0.7	43.1	4.1	
女	647	18.7	16.7	15	10.5	13.8	12.4	4.8	26.3	10	6.5	0.6	39.6	5.3	
〔年代別〕															
20代	118	21.2	19.5	16.9	14.4	4.2	10.2	4.2	33.9	8.5	8.5	0	34.7	4.2	
30代	169	26.6	19.5	14.8	11.2	7.1	10.1	4.7	31.4	8.9	7.1	0	36.7	4.7	
40代	216	22.2	20.4	16.7	7.9	10.6	16.7	5.6	29.6	7.9	7.4	0.5	35.2	5.6	
50代	186	25.3	21	20.4	11.8	16.1	12.4	5.9	32.3	9.1	7.5	0	32.3	3.2	
60代	217	18.9	16.1	12.9	11.5	12.9	10.1	6	24.9	10.6	6	0.5	43.8	2.8	
70歳以上	279	7.9	11.1	10.8	7.2	10	6.8	3.6	15.1	7.9	1.4	2.2	55.2	6.8	
〔性・年代別〕															
一男-20代	57	19.3	19.3	15.8	12.3	5.3	7	3.5	36.8	7	10.5	0	33.3	3.5	
30代	87	29.9	23	14.9	12.6	3.4	10.3	3.4	32.2	8	4.6	0	32.2	3.4	
40代	98	20.4	22.4	14.3	10.2	8.2	11.2	6.1	27.6	6.1	8.2	1	38.8	5.1	
50代	85	22.4	20	20	8.2	8.2	10.6	5.9	32.9	7.1	4.7	0	37.6	2.4	
60代	102	17.6	15.7	11.8	7.8	6.9	6.9	5.9	19.6	5.9	3.9	1	54.9	1	
70歳以上	109	11.9	10.1	13.8	8.3	8.3	8.3	5.5	17.4	9.2	0.9	1.8	54.1	8.3	
一女-20代	61	23	19.7	18	16.4	3.3	13.1	4.9	31.1	9.8	6.6	0	36.1	4.9	
30代	82	23.2	15.9	14.6	9.8	11	9.8	6.1	30.5	9.8	9.8	0	41.5	6.1	
40代	118	23.7	18.6	18.6	5.9	12.7	21.2	5.1	31.4	9.3	6.8	0	32.2	5.9	
50代	101	27.7	21.8	20.8	14.9	22.8	13.9	5.9	31.7	10.9	9.9	0	27.7	4	
60代	115	20	16.5	13.9	14.8	18.3	13	6.1	29.6	14.8	7.8	0	33.9	4.3	
70歳以上	170	5.3	11.8	8.8	6.5	11.2	5.9	2.4	13.5	7.1	1.8	2.4	55.9	5.9	
〔職業別〕															
農林漁業	19	15.8	5.3	10.5	5.3	15.8	21.1	0	21.1	5.3	5.3	5.3	47.4	5.3	
商工・サービス業	121	28.9	17.4	17.4	12.4	12.4	14	6.6	28.1	8.3	7.4	0	37.2	2.5	
事務職	196	25	23.5	17.3	12.8	8.2	10.7	3.6	31.6	10.2	9.2	0	31.6	3.6	
労務職	247	20.2	16.6	16.2	6.1	8.1	10.9	4	26.3	6.5	3.6	0.8	40.1	5.7	
自由業・管理職	38	18.4	15.8	13.2	18.4	10.5	13.2	5.3	42.1	10.5	7.9	0	34.2	5.3	
無職の主婦	328	15.2	16.5	15.5	10.7	14.6	12.2	5.5	25.3	10.7	5.5	0.6	43	4.3	
学生	24	20.8	20.8	12.5	20.8	8.3	0	4.2	41.7	8.3	16.7	0	33.3	4.2	
その他の無職	212	13.7	14.6	9.9	8	8.5	7.1	6.1	18.4	7.5	3.3	1.4	52.4	6.6	
〔学歴別〕															
(旧)小・高小(新)中学	108	10.2	12	6.5	7.4	8.3	7.4	2.8	10.2	1.9	0.9	3.7	55.6	6.5	
(旧)中学(新)高校	591	16.6	14.6	13	9	10.3	10.5	3.9	22.5	6.9	3.7	0.7	45	5.1	
(旧)高専大(新)大学	479	24.6	22.1	19.2	12.3	11.7	12.1	6.7	34.9	12.7	9.2	0	33.4	4	
不明	7	14.3	0	14.3	0	0	14.3	14.3	28.6	0	28.6	0	28.6	0	

Q7. 宗教団体の災害時の支援活動												
総数	神社や寺院、宗教団体の建物が避難場所となっていた	神社や寺院、宗教団体の建物で炊き出しなど支援物資を提供していた	僧侶が亡くなった人の葬儀や慰霊を行っていた	神職が慰霊を行っていた	宗教者が義援金を募って寄附していた	宗教者が避難所や仮設住宅で被災者の心のケアにあっていた	宗教団体の信者がボランティア活動を行っていた	宗教者が復興祈念を行っていた	その他	ひとつもわからない・わからない		
総数	1185	28.2	19.8	19.5	9.8	12.7	9.4	13.2	8	0.1	54.5	
〔ブロック別〕												
北海道	58	37.9	31	27.6	6.9	19	15.5	25.9	12.1	0	46.6	
東北	87	27.6	19.5	18.4	6.9	8	10.3	11.5	10.3	0	52.9	
関東	257	24.5	15.6	19.1	7.4	13.6	9.3	11.3	5.4	0	57.6	
京浜	123	29.3	17.9	25.2	14.6	13.8	9.8	14.6	7.3	0	48.8	
甲信越	60	18.3	11.7	25	11.7	15	8.3	8.3	8.3	0	58.3	
北陸	29	24.1	13.8	6.9	0	13.8	10.3	6.9	3.4	0	65.5	
東海	145	18.6	20	18.6	13.8	7.6	7.6	9	5.5	0	56.6	
近畿	115	33	26.1	21.7	13	20	9.6	14.8	14.8	0.9	51.3	
阪神	72	16.7	16.7	13.9	5.6	9.7	9.7	20.8	5.6	0	56.9	
中国	70	21.4	12.9	8.6	2.9	8.6	4.3	10	2.9	0	61.4	
四国	40	15	7.5	2.5	0	10	5	5	2.5	0	72.5	
九州	129	38	34.1	25.6	16.3	12.4	11.6	18.6	14	0	44.2	
〔市郡規模別〕												
21大都市	322	27.6	21.4	19.9	11.2	11.8	9.9	13	8.1	0	55	
その他の市	735	24.2	18.8	19.6	8.8	12.8	8.7	12.5	7.6	0.1	54.6	
群・町村	128	33.6	21.9	18	11.7	14.1	11.7	18	10.2	0	53.1	
〔性別〕												
男	538	25.3	19.9	17.8	8.9	12.8	7.8	12.8	7.2	0	55.8	
女	647	28.9	19.8	20.9	10.5	12.5	10.7	13.6	8.7	0.2	53.5	
〔年代別〕												
20代	118	19.5	14.4	13.6	6.8	6.8	7.6	7.6	6.8	0	61.9	
30代	169	22.5	16.6	13.6	7.1	7.7	5.3	11.2	6.5	0	66.9	
40代	216	24.5	18.5	17.6	8.8	8.8	7.4	12.5	6	0.5	55.6	
50代	186	37.6	25.3	27.4	12.9	19.9	12.9	18.8	14	0	44.6	
60代	217	24	20.7	23	12.9	13.8	12.4	15.2	8.8	0	48.4	
70歳以上	279	28.5	20.8	19	9	15.4	9.3	12.2	6.5	0	54.5	
〔性・年代別〕												
一男-20代	57	15.8	15.8	8.8	5.3	3.5	7	7	3.5	0	64.9	
30代	87	26.4	18.4	17.2	8	10.3	6.9	10.3	9.2	0	63.2	
40代	98	24.5	17.3	13.3	7.1	9.2	5.1	14.3	5.1	0	53.1	
50代	85	31.8	21.2	22.4	11.8	18.8	10.6	14.1	10.6	0	51.8	
60代	102	18.6	18.6	19.6	9.8	15.7	7.8	16.7	7.8	0	54.9	
70歳以上	109	31.2	25.7	22	10.1	15.6	9.2	11.9	6.4	0	51.4	
一女-20代	61	23	13.1	18	8.2	9.8	8.2	8.2	9.8	0	59	
30代	82	18.3	14.6	9.8	6.1	4.9	3.7	12.2	3.7	0	70.7	
40代	118	24.6	19.5	21.2	10.2	8.5	9.3	11	6.8	0.8	57.6	
50代	101	42.6	28.7	31.7	13.9	20.8	14.9	22.8	16.8	0	38.6	
60代	115	28.7	22.6	26.1	15.7	12.2	16.5	13.9	9.6	0	42.6	
70歳以上	170	23.5	17.6	17.1	8.2	15.3	9.4	12.4	6.5	0	56.5	
〔職業別〕												
農林漁業	19	15.8	21.1	10.5	5.3	5.3	0	5.3	5.3	0	68.4	
商工・サービス業	121	28.9	23.1	16.5	10.7	14.9	9.9	14	12.4	0	52.9	
事務職	196	26	17.9	14.8	8.2	10.2	9.7	11.2	3.1	0	59.7	
労務職	247	21.9	13.8	16.6	8.1	12.1	8.5	13.8	8.1	0.4	55.9	
自由業・管理職	38	28.9	36.8	36.8	15.8	26.3	15.8	26.3	21.1	0	36.8	
無職の主婦	328	27.7	20.7	20.7	9.8	12.8	10.4	13.4	8.5	0	54.6	
学生	24	25	16.7	25	12.5	0	4.2	8.3	4.2	0	54.2	
その他の無職	212	27.8	22.6	24.1	11.8	13.7	8.5	12.7	7.5	0	50.9	
〔学歴別〕												
(旧)小・高小(新)中学	108	17.6	20.4	12	3.7	12	7.4	10.2	5.6	0	53.7	
(旧)中学(新)高校	591	25.9	18.6	18.1	8.6	12.9	8	13.4	7.3	0.2	56.2	
(旧)高専大(新)大学	479	28.4	21.1	22.8	12.3	12.7	11.3	13.6	9.2	0	52.8	
不明	7	28.6	28.6	28.6	28.6	0	28.6	28.6	28.6	0	42.9	

	Q7SQ. 宗教団体の災害時の支援活動についての情報源							わからない										
	該当者	新聞	テレビ	インター ネット	家族・友 人・知人な ど	その他												
総数	539	49.9	80.3	16.9	17.3	3.9	0											
〔ブロック別〕																		
北海道	31	51.6	90.3	3.2	12.9	3.2	0											
東北	41	29.3	90.2	4.9	2.4	4.9	0											
関東	109	55	82.6	15.6	21.1	1.8	0											
京浜	63	38.1	77.8	22.2	14.3	1.6	0											
甲信越	25	40	80	20	32	8	0											
北陸	10	60	70	10	40	0	0											
東海	63	50.8	73	19	12.7	3.2	0											
近畿	56	62.5	80.4	26.8	17.9	5.4	0											
阪神	31	45.2	67.7	16.1	16.1	3.2	0											
中国	27	55.6	77.8	11.1	11.1	11.1	0											
四国	11	45.5	63.6	18.2	27.3	0	0											
九州	72	55.6	86.1	19.4	20.8	5.6	0											
〔市郡規模別〕																		
21大都市	145	47.6	81.4	20.7	16.6	1.4	0											
その他の市	334	51.5	79.3	15	18	4.5	0											
群・町村	60	46.7	83.3	18.3	15	6.7	0											
〔性別〕																		
男	238	52.1	77.7	19.7	13.4	4.2	0											
女	301	48.2	82.4	14.6	20.3	3.7	0											
〔年代別〕																		
20代	45	28.9	82.2	28.9	11.1	4.4	0											
30代	56	46.4	73.2	35.7	17.9	1.8	0											
40代	96	39.6	81.3	22.9	13.5	5.2	0											
50代	103	53.4	79.6	19.4	14.6	3.9	0											
60代	112	53.6	80.4	10.7	23.2	2.7	0											
70歳以上	127	60.6	82.7	3.1	18.9	4.7	0											
〔性・年代別〕																		
一男-20代	20	25	75	35	5	5	0											
30代	32	50	81.3	37.5	15.6	3.1	0											
40代	46	37	76.1	21.7	13	8.7	0											
50代	41	51.2	70.7	29.3	12.2	2.4	0											
60代	46	63	78.3	8.7	19.6	2.2	0											
70歳以上	53	67.9	83	3.8	11.3	3.8	0											
一女-20代	25	32	88	24	16	4	0											
30代	24	41.7	62.5	33.3	20.8	0	0											
40代	50	42	86	24	14	2	0											
50代	62	54.8	85.5	12.9	16.1	4.8	0											
60代	66	47	81.8	12.1	25.8	3	0											
70歳以上	74	55.4	82.4	2.7	24.3	5.4	0											
〔職業別〕																		
農林漁業	6	83.3	83.3	0	33.3	0	0											
商工・サービス業	57	49.1	82.5	19.3	17.5	3.5	0											
事務職	79	43	77.2	30.4	13.9	2.5	0											
労務職	109	45.9	83.5	10.1	11	4.6	0											
自由業・管理職	24	50	87.5	16.7	16.7	8.3	0											
無職の主婦	149	47.7	76.5	16.8	26.2	4.7	0											
学生	11	36.4	72.7	63.6	9.1	0	0											
その他の無職	104	62.5	82.7	8.7	13.5	2.9	0											
〔学歴別〕																		
(旧)小・高小(新)中学	50	44	74	2	26	6	0											
(旧)中学(新)高校	259	48.3	81.5	12.4	17.4	4.2	0											
(旧)高専大(新)大学	226	52.7	80.1	25.7	15	3.1	0											
不明	4	75	100	0	25	0	0											

Q8. 宗教団体に期待する災害時の活動												
	総数	避難場所 や支援物 資の集積 所となる	災害時の 支援物資 を保管し 提供する	信者をボ ランティア として派遣 する	亡くなった 人の葬儀 や慰霊を 行う	義援金を 集める	宗教者が 積極的に 被災者を 訪ねて心 のケアに あたる	心の相談 窓口を設 ける	復興を祈 る	その他	とくにな い・わから ない	
総数	1185	41.3	31.5	21	21.9	25.5	17	17.8	16.5	0.2	23.5	
〔ブロック別〕												
北海道	58	55.2	32.8	25.9	32.8	32.8	22.4	15.5	19	1.7	22.4	
東北	87	26.4	17.2	12.6	5.7	19.5	13.8	10.3	14.9	0	39.1	
関東	257	42.8	30.7	21	22.2	26.8	14	17.9	12.1	0	23	
京浜	123	43.9	35	22	26	23.6	19.5	14.6	17.9	0	22.8	
甲信越	60	40	26.7	15	26.7	13.3	20	16.7	21.7	0	28.3	
北陸	29	55.2	44.8	24.1	27.6	24.1	10.3	13.8	10.3	0	13.8	
東海	145	29.7	32.4	22.1	17.2	22.1	12.4	15.9	10.3	0	25.5	
近畿	115	45.2	30.4	20.9	31.3	34.8	20	19.1	27	0.9	17.4	
阪神	72	45.8	37.5	31.9	20.8	29.2	22.2	16.7	16.7	0	12.5	
中国	70	42.9	30	20	7.1	25.7	11.4	18.6	18.6	0	17.1	
四国	40	22.5	25	17.5	17.5	15	7.5	17.5	17.5	0	40	
九州	129	48.8	37.2	20.2	27.1	27.9	25.6	29.5	18.6	0	23.3	
〔市郡規模別〕												
21大都市	322	42.5	36	23.9	20.8	25.5	16.8	16.1	18.3	0	25.2	
その他の市	735	40	30.6	20.8	23.1	25.9	17	18.6	16.1	0.3	22.2	
群・町村	128	45.3	25	14.8	18	23.4	17.2	17.2	14.1	0	27.3	
〔性別〕												
男	538	38.7	29.7	21	18	24.9	16	14.9	13.9	0	25.1	
女	647	43.4	32.9	21	25.2	26	17.8	20.2	18.5	0.3	22.3	
〔年代別〕												
20代	118	48.3	40.7	16.1	21.2	32.2	13.6	15.3	16.1	0	16.1	
30代	169	42.6	32.5	25.4	17.2	27.8	13.6	13	15.4	0	21.9	
40代	216	43.5	30.1	22.2	22.2	24.5	17.6	17.6	18.5	0.5	18.1	
50代	186	46.8	38.2	20.4	29	24.2	23.7	22.6	17.7	0	21.5	
60代	217	34.1	29.5	21.7	22.6	20.3	18	19.8	15.7	0	24.4	
70歳以上	279	37.6	25.1	19.4	19.7	26.9	14.7	17.2	15.4	0.4	32.6	
〔性・年代別〕												
一男-20代	57	49.1	43.9	15.8	17.5	38.6	10.5	15.8	12.3	0	14	
30代	87	46	31	29.9	17.2	31	14.9	12.6	10.3	0	17.2	
40代	98	35.7	28.6	18.4	12.2	22.4	14.3	14.3	20.4	0	22.4	
50代	85	42.4	37.6	22.4	21.2	20	23.5	14.1	17.6	0	28.2	
60代	102	29.4	22.5	18.6	16.7	17.6	16.7	15.7	10.8	0	29.4	
70歳以上	109	35.8	22.9	20.2	22.9	25.7	14.7	16.5	11.9	0	33	
一女-20代	61	47.5	37.7	16.4	24.6	26.2	16.4	14.8	19.7	0	18	
30代	82	39	34.1	20.7	17.1	24.4	12.2	13.4	20.7	0	26.8	
40代	118	50	31.4	25.4	30.5	26.3	20.3	20.3	16.9	0.8	14.4	
50代	101	50.5	38.6	18.8	35.6	27.7	23.8	29.7	17.8	0	15.8	
60代	115	38.3	35.7	24.3	27.8	22.6	19.1	23.5	20	0	20	
70歳以上	170	38.8	26.5	18.8	17.6	27.6	14.7	17.6	17.6	0.6	32.4	
〔職業別〕												
農林漁業	19	26.3	10.5	21.1	5.3	21.1	10.5	10.5	15.8	0	42.1	
商工・サービス業	121	37.2	36.4	25.6	21.5	29.8	24	20.7	16.5	0	18.2	
事務職	196	39.8	32.1	20.4	20.9	23.5	15.3	17.3	18.4	0	20.9	
労務職	247	49	34.8	21.1	19.8	24.3	17.4	12.6	13	0	21.1	
自由業・管理職	38	47.4	39.5	26.3	31.6	34.2	18.4	31.6	26.3	0	18.4	
無職の主婦	328	42.1	32.9	21.3	23.8	25.9	18	20.1	19.5	0.3	23.2	
学生	24	45.8	37.5	12.5	29.2	45.8	0	8.3	12.5	0	16.7	
その他の無職	212	34.4	21.7	18.4	21.7	22.2	14.6	18.4	12.7	0.5	32.5	
〔学歴別〕												
(旧)小・高小(新)中学	108	29.6	18.5	18.5	13	24.1	13.9	10.2	9.3	0.9	31.5	
(旧)中学(新)高校	591	40.6	30.5	20.8	20.6	24	16.4	15.9	15.7	0.2	27.4	
(旧)高専大(新)大学	479	44.7	35.7	21.9	25.5	27.8	18.4	21.7	18.8	0	16.9	
不明	7	42.9	28.6	14.3	28.6	14.3	14.3	28.6	28.6	0	28.6	

Q9. 宗教の大切さ									
	総数	非常に大切だ	まあ大切だ	あまり大切ではない	まったく大切ではない	わからない	大切だ(計)	大切ではない(計)	
総数	1185	7.8	50.3	24.5	5.5	12	58.1	30	
〔ブロック別〕									
北海道	58	15.5	56.9	17.2	6.9	3.4	72.4	24.1	
東北	87	4.6	52.9	24.1	2.3	16.1	57.5	26.4	
関東	257	5.8	44.4	31.5	5.1	13.2	50.2	36.6	
京浜	123	8.9	47.2	23.6	8.1	12.2	56.1	31.7	
甲信越	60	13.3	50	13.3	5	18.3	63.3	18.3	
北陸	29	13.8	34.5	37.9	3.4	10.3	48.3	41.4	
東海	145	2.8	51	29.7	6.9	9.7	53.8	36.6	
近畿	115	13	49.6	23.5	4.3	9.6	62.6	27.8	
阪神	72	5.6	56.9	27.8	5.6	4.2	62.5	33.3	
中国	70	5.7	47.1	22.9	5.7	18.6	52.9	28.6	
四国	40	2.5	52.5	12.5	2.5	30	55	15	
九州	129	10.1	61.2	14.7	6.2	7.8	71.3	20.9	
〔市郡規模別〕									
21大都市	322	7.5	47.5	24.5	7.1	13.4	55	31.7	
その他の市	735	7.8	51.3	24.4	4.9	11.7	59	29.3	
群・町村	128	8.6	51.6	25	4.7	10.2	60.2	29.7	
〔性別〕									
男	538	7.4	46.3	28.6	6.9	10.8	53.7	35.5	
女	647	8	53.6	21	4.3	13	61.7	25.3	
〔年代別〕									
20代	118	9.3	41.5	28.8	5.1	15.3	50.8	33.9	
30代	169	4.7	45	27.8	6.5	16	49.7	34.3	
40代	216	6	43.5	33.3	6.9	10.2	49.5	40.3	
50代	186	8.6	56.5	22	3.8	9.1	65.1	25.8	
60代	217	5.5	55.8	22.6	5.5	10.6	61.3	28.1	
70歳以上	279	11.5	54.1	16.8	5	12.5	65.6	21.9	
〔性・年代別〕									
一男-20代	57	5.3	42.1	31.6	7	14	47.4	38.6	
30代	87	8	47.1	27.6	5.7	11.5	55.2	33.3	
40代	98	8.2	34.7	36.7	8.2	12.2	42.9	44.9	
50代	85	8.2	56.5	27.1	2.4	5.9	64.7	29.4	
60代	102	3.9	45.1	29.4	8.8	12.7	49	38.2	
70歳以上	109	10.1	51.4	21.1	8.3	9.2	61.5	29.4	
一女-20代	61	13.1	41	26.2	3.3	16.4	54.1	29.5	
30代	82	1.2	42.7	28	7.3	20.7	43.9	35.4	
40代	118	4.2	50.8	30.5	5.9	8.5	55.1	36.4	
50代	101	8.9	56.4	17.8	5	11.9	65.3	22.8	
60代	115	7	65.2	16.5	2.6	8.7	72.2	19.1	
70歳以上	170	12.4	55.9	14.1	2.9	14.7	68.2	17.1	
〔職業別〕									
農林漁業	19	10.5	47.4	26.3	5.3	10.5	57.9	31.6	
商工・サービス業	121	9.9	53.7	23.1	5.8	7.4	63.6	28.9	
事務職	196	6.1	44.9	32.7	4.1	12.2	51	36.7	
労務職	247	8.5	48.2	23.9	5.7	13.8	56.7	29.6	
自由業・管理職	38	10.5	52.6	26.3	5.3	5.3	63.2	31.6	
無職の主婦	328	9.1	53.7	21.3	4	11.9	62.8	25.3	
学生	24	0	45.8	25	12.5	16.7	45.8	37.5	
その他の無職	212	5.2	50.9	22.6	8	13.2	56.1	30.7	
〔学歴別〕									
(旧)小・高小(新)中学	108	14.8	43.5	22.2	5.6	13.9	58.3	27.8	
(旧)中学(新)高校	591	7.8	51.9	21.5	6.9	11.8	59.7	28.4	
(旧)高専大(新)大学	479	6.3	49.5	28.8	3.8	11.7	55.7	32.6	
不明	7	0	71.4	14.3	0	14.3	71.4	14.3	

	Q10. 信仰の有無																			
	総数	持っている	持っていない	わからない	答えたくない															
総数	1185	21.2	76.5	1.4	0.9															
〔ブロック別〕																				
北海道	58	34.5	60.3	5.2	0															
東北	87	12.6	86.2	0	1.1															
関東	257	15.6	82.5	0.8	1.2															
京浜	123	12.2	82.9	4.1	0.8															
甲信越	60	20	73.3	0	6.7															
北陸	29	17.2	82.8	0	0															
東海	145	20.7	78.6	0	0.7															
近畿	115	31.3	67	1.7	0															
阪神	72	19.4	80.6	0	0															
中国	70	21.4	78.6	0	0															
四国	40	15	77.5	5	2.5															
九州	129	36.4	62	1.6	0															
〔市郡規模別〕																				
21大都市	322	15.5	82	2.2	0.3															
その他の市	735	22.2	75.8	1.1	1															
群・町村	128	29.7	67.2	0.8	2.3															
〔性別〕																				
男	538	20.1	77.1	1.5	1.3															
女	647	22.1	76	1.2	0.6															
〔年代別〕																				
20代	118	8.5	89.8	1.7	0															
30代	169	10.7	88.2	1.2	0															
40代	216	14.4	84.3	0.9	0.5															
50代	186	21	74.7	1.1	3.2															
60代	217	25.3	72.4	1.8	0.5															
70歳以上	279	35.1	62.4	1.4	1.1															
〔性・年代別〕																				
一男-20代	57	8.8	89.5	1.8	0															
30代	87	13.8	83.9	2.3	0															
40代	98	16.3	81.6	1	1															
50代	85	16.5	78.8	1.2	3.5															
60代	102	25.5	71.6	2	1															
70歳以上	109	32.1	65.1	0.9	1.8															
一女-20代	61	8.2	90.2	1.6	0															
30代	82	7.3	92.7	0	0															
40代	118	12.7	86.4	0.8	0															
50代	101	24.8	71.3	1	3															
60代	115	25.2	73	1.7	0															
70歳以上	170	37.1	60.6	1.8	0.6															
〔職業別〕																				
農林漁業	19	36.8	57.9	0	5.3															
商工・サービス業	121	24	75.2	0.8	0															
事務職	196	12.2	85.2	1.5	1															
労務職	247	17.4	80.6	0.4	1.6															
自由業・管理職	38	21.1	78.9	0	0															
無職の主婦	328	23.8	73.5	2.1	0.6															
学生	24	8.3	87.5	4.2	0															
その他の無職	212	28.3	69.3	1.4	0.9															
〔学歴別〕																				
(旧)小・高小(新)中学	108	31.5	65.7	0	2.8															
(旧)中学(新)高校	591	23	74.5	1.5	1															
(旧)高専大(新)大学	479	16.5	81.6	1.5	0.4															
不明	7	28.6	71.4	0	0															

	Q11. 宗教団体への加入																		
	総数	入っている	入っていない	わからない	答えたくない														
総数	1185	8.7	89.5	0.8	1														
〔ブロック別〕																			
北海道	58	15.5	81	3.4	0														
東北	87	1.1	96.6	0	2.3														
関東	257	8.9	89.1	0.4	1.6														
京浜	123	3.3	94.3	1.6	0.8														
甲信越	60	13.3	80	1.7	5														
北陸	29	3.4	96.6	0	0														
東海	145	7.6	91	0.7	0.7														
近畿	115	13	85.2	1.7	0														
阪神	72	6.9	93.1	0	0														
中国	70	4.3	94.3	1.4	0														
四国	40	7.5	90	0	2.5														
九州	129	15.5	84.5	0	0														
〔市郡規模別〕																			
21大都市	322	5	94.1	0.6	0.3														
その他の市	735	10.1	88.2	1	0.8														
群・町村	128	10.2	85.2	0.8	3.9														
〔性別〕																			
男	538	8	90	0.9	1.1														
女	647	9.3	89	0.8	0.9														
〔年代別〕																			
20代	118	4.2	94.1	1.7	0														
30代	169	4.1	94.1	1.2	0.6														
40代	216	6	93.1	0.5	0.5														
50代	186	9.1	86.6	1.1	3.2														
60代	217	10.1	89.4	0.5	0														
70歳以上	279	14	83.9	0.7	1.4														
〔性・年代別〕																			
一男-20代	57	1.8	96.5	1.8	0														
30代	87	3.4	94.3	2.3	0														
40代	98	7.1	91.8	0	1														
50代	85	7.1	89.4	0	3.5														
60代	102	7.8	91.2	1	0														
70歳以上	109	16.5	80.7	0.9	1.8														
一女-20代	61	6.6	91.8	1.6	0														
30代	82	4.9	93.9	0	1.2														
40代	118	5.1	94.1	0.8	0														
50代	101	10.9	84.2	2	3														
60代	115	12.2	87.8	0	0														
70歳以上	170	12.4	85.9	0.6	1.2														
〔職業別〕																			
農林漁業	19	5.3	94.7	0	0														
商工・サービス業	121	9.9	90.1	0	0														
事務職	196	4.6	92.9	1	1.5														
労務職	247	6.9	90.7	0.4	2														
自由業・管理職	38	13.2	86.8	0	0														
無職の主婦	328	11.3	86.9	1.2	0.6														
学生	24	4.2	95.8	0	0														
その他の無職	212	9.9	87.7	1.4	0.9														
〔学歴別〕																			
(旧)小・高小(新)中学	108	13.9	83.3	0	2.8														
(旧)中学(新)高校	591	9.6	88.2	1	1.2														
(旧)高専大(新)大学	479	6.5	92.3	0.8	0.4														
不明	7	0	100	0	0														